



# Municipio de Tecomán, Colima



## Cuenta Pública

**Mayo 2022**



## **CONTENIDO**

### **Información Contable ●**

- Estado de Actividades
- Estado de Situación Financiera
- Estado de Variación de la Hacienda Pública
- Estado de Cambios en la Situación Financiera
- Estado de Flujos de Efectivo
- Informe Sobre Pasivos Contingentes
- Notas a los Estados Financieros
- Conciliación entre los Ingresos Presupuestarios y los Ingresos Contables
- Conciliación entre los Egresos Presupuestarios y los Gastos Contables
- Estado Analítico del Activo
- Estado Analítico de la Deuda y Otros Pasivos

### **Información Presupuestaria ●**

#### **Estado Analítico de Ingresos**

- Rubro de Ingreso
- Fuente de Financiamiento

#### **Estado Analítico del Presupuesto de Egresos**

- Clasificación por Objeto del Gasto
- Clasificación por Tipo de Gasto
- Clasificación Administrativa
- Clasificación Funcional
- Clasificación por Fuente de Financiamiento
- Ubicación Geográfica

### **Información de Deuda ●**

- Endeudamiento Neto
- Intereses de la Deuda

### **Información Programática ●**


- Gasto por Categoría Programática
- Programas y Proyectos


### **Indicadores de Postura Fiscal ●**

### **Anexos ●**

- Balanza de Comprobación


■ **Información Contable**






MUNICIPIO DE TECOMAN, COL.  
Sistema Integral de Contabilidad Gubernamental  
ESTADO DE ACTIVIDADES  
DEL 1 DE ENERO AL 31 DE MAYO DE 2022  
(Cifras en Pesos)

Concepto	2022	2021
<b>INGRESOS Y OTROS BENEFICIOS</b>		
<b>INGRESOS DE GESTIÓN</b>	73,740,629.52	65,619,195.28
<i>IMPUESTOS</i>	45,722,594.17	41,215,895.01
<i>CUOTAS Y APORTACIONES DE SEGURIDAD SOCIAL</i>	0.00	0.00
<i>CONTRIBUCIONES DE MEJORAS</i>	0.00	0.00
<i>DERECHOS</i>	22,231,629.65	18,897,211.90
<i>PRODUCTOS</i>	3,008,841.66	3,750,562.59
<i>APROVECHAMIENTOS</i>	2,777,564.04	1,755,525.78
<i>INGRESOS POR VENTA DE BIENES Y PRESTACIÓN DE SERVICIOS</i>	0.00	0.00
<b>PARTICIPACIONES, APORTACIONES, CONVENIOS, INCENTIVOS DERIVADOS DE LA COLABORACIÓN FISCAL, FONDOS DISTINTOS DE APORTACIONES, TRANSFERENCIAS, ASIGNACIONES, SUBSIDIOS Y SUBVENCIONES, Y PENSIONES Y JUBILACIONES</b>	188,274,537.96	154,218,309.42
<i>PARTICIPACIONES, APORTACIONES, CONVENIOS, INCENTIVOS DERIVADOS DE LA COLABORACIÓN FISCAL Y FONDOS DISTINTOS DE APORTACIONES</i>	188,274,537.96	154,218,309.42
<i>TRANSFERENCIAS, ASIGNACIONES, SUBSIDIOS Y SUBVENCIONES, Y PENSIONES Y JUBILACIONES</i>	0.00	0.00
<b>OTROS INGRESOS Y BENEFICIOS</b>	0.00	0.00
<i>INGRESOS FINANCIEROS</i>	0.00	0.00
<i>INCREMENTO POR VARIACIÓN DE INVENTARIOS</i>	0.00	0.00
<i>DISMINUCIÓN DEL EXCESO DE ESTIMACIONES POR PÉRDIDA O DETERIORO U OBSOLESCENCIA</i>	0.00	0.00
<i>DISMINUCIÓN DEL EXCESO DE PROVISIONES</i>	0.00	0.00
<i>OTROS INGRESOS Y BENEFICIOS VARIOS</i>	0.00	0.00
<b>TOTAL DE INGRESOS Y OTROS BENEFICIOS</b>	<b>262,015,167.48</b>	<b>219,837,504.70</b>
<b>GASTOS Y OTRAS PÉRDIDAS</b>		
<b>GASTOS DE FUNCIONAMIENTO</b>	112,256,498.53	100,880,417.87
<i>SERVICIOS PERSONALES</i>	86,905,749.12	81,825,090.30
<i>MATERIALES Y SUMINISTROS</i>	8,304,816.03	5,191,117.11
<i>SERVICIOS GENERALES</i>	17,045,933.38	13,864,210.46
<b>TRANSFERENCIAS, ASIGNACIONES, SUBSIDIOS Y OTRAS AYUDAS</b>	35,885,422.15	31,852,881.05
<i>TRANSFERENCIAS INTERNAS Y ASIGNACIONES AL SECTOR PÚBLICO</i>	9,728,333.30	9,634,999.90
<i>TRANSFERENCIAS AL RESTO DEL SECTOR PÚBLICO</i>	0.00	0.00
<i>SUBSIDIOS Y SUBVENCIONES</i>	484,240.00	484,240.00
<i>AYUDAS SOCIALES</i>	367,165.55	73,240.00
<i>PENSIONES Y JUBILACIONES</i>	25,305,683.30	21,660,401.15



MUNICIPIO DE TECOMAN, COL.  
Sistema Integral de Contabilidad Gubernamental  
**ESTADO DE ACTIVIDADES**  
**DEL 1 DE ENERO AL 31 DE MAYO DE 2022**  
(Cifras en Pesos)

<b>Concepto</b>	<b>2022</b>	<b>2021</b>
<i>TRANSFERENCIAS A FIDEICOMISOS, MANDATOS Y CONTRATOS ANALOGOS.</i>	0.00	0.00
<i>TRANSFERENCIAS A LA SEGURIDAD SOCIAL</i>	0.00	0.00
<i>DONATIVOS</i>	0.00	0.00
<i>TRANSFERENCIAS AL EXTERIOR</i>	0.00	0.00
<b>PARTICIPACIONES Y APORTACIONES</b>	<b>187,197.00</b>	<b>211,355.00</b>
<i>PARTICIPACIONES</i>	187,197.00	211,355.00
<i>APORTACIONES</i>	0.00	0.00
<i>CONVENIOS</i>	0.00	0.00
<b>INTERESES, COMISIONES Y OTROS GASTOS DE LA DEUDA PÚBLICA</b>	<b>1,842,511.09</b>	<b>1,324,076.09</b>
<i>INTERESES DE LA DEUDA PUBLICA</i>	1,842,511.09	1,324,076.09
<i>COMISIONES DE LA DEUDA PUBLICA</i>	0.00	0.00
<i>GASTOS DE LA DEUDA PUBLICA</i>	0.00	0.00
<i>COSTO POR CEBERTURAS</i>	0.00	0.00
<i>APOYOS FINANCIEROS</i>	0.00	0.00
<b>OTROS GASTOS Y PÉRDIDAS EXTRAORDINARIAS</b>	<b>0.82</b>	<b>117,206.08</b>
<i>ESTIMACIONES, DEPRECIACIONES, DETERIOROS, OBSOLESCENCIA Y AMORTIZACIONES</i>	0.00	0.00
<i>PROVISIONES</i>	0.00	0.00
<i>DISMINUCION DE INVENTARIOS</i>	0.00	0.00
<i>AUMENTO POR INSUFICIENCIA DE ESTIMACIONES POR PÉRDIDA O DETERIORO U OBSOLESCENCIA</i>	0.00	0.00
<i>AUMENTO POR INSUFICIENCIA DE PROVISIONES</i>	0.00	0.00
<i>OTROS GASTOS</i>	0.82	117,206.08
<b>INVERSION PUBLICA</b>	<b>0.00</b>	<b>0.00</b>
<i>INVERSION PUBLICA NO CAPITALIZABLE</i>	0.00	0.00
<b>TOTAL DE GASTOS Y OTRAS PÉRDIDAS</b>	<b>150,171,629.59</b>	<b>134,385,936.09</b>
<b>RESULTADOS DEL EJERCICIO (AHORRO/DESAHORRO)</b>	<b>111,843,537.89</b>	<b>85,451,568.61</b>



MUNICIPIO DE TECOMAN, COL.  
Sistema Integral de Contabilidad Gubernamental

ESTADO DE ACTIVIDADES

DEL 1 DE ENERO AL 31 DE MAYO DE 2022

(Cifras en Pesos)

Concepto

2022


2021



TESORERO MUNICIPAL

L.A.F. CARLOS A. ZAMORA GONZALEZ

TESORERIA  
MUNICIPAL




PRESIDENTE MUNICIPAL

ING. ELIAS ANTONIO LOZANO OCHOA


PRESIDENCIA

DIRECTOR DE EGRESOS Y CONTABILIDAD

C.P. ANDREA JUAREZ CRUZ



DIRECCION DE  
EGRESOS




MUNICIPIO DE TECOMAN, COL.  
Sistema Integral de Contabilidad Gubernamental

ESTADO DE SITUACION FINANCIERA

AL 31 DE MAYO DE 2022

(Cifras en Pesos)


Concepto	2022	2021	Concepto	2022	2021
<b>ACTIVO</b>			<b>PASIVO</b>		
<b>ACTIVO CIRCULANTE</b>			<b>PASIVO CIRCULANTE</b>		
EFFECTIVO Y EQUIVALENTES	95,066,844.52	49,247,441.81	CUENTAS POR PAGAR A CORTO PLAZO	144,815,071.15	136,309,698.92
DERECHOS A RECIBIR EFECTIVO O EQUIVALENTES	37,062,704.97	34,322,785.53	DOCUMENTOS POR PAGAR A CORTO PLAZO	0.00	0.00
DERECHOS A RECIBIR BIENES O SERVICIOS	11,714,015.26	-298,141.45	PORCIÓN A CORTO PLAZO DE LA DEUDA PÚBLICA A LARGO PLAZO	17,077,729.63	2,682,317.22
INVENTARIOS	0.00	0.00	TÍTULOS Y VALORES A CORTO PLAZO	0.00	0.00
ALMACÉN	0.00	0.00	PASIVOS DIFERIDOS A CORTO PLAZO	0.00	0.00
ESTIMACIÓN POR PÉRDIDAS O DETERIORO DE ACTIVOS CIRCULANTES	0.00	0.00	FONDOS Y BIENES DE TERCEROS EN GARANTÍA Y/O ADMINISTRACIÓN A CORTO PLAZO	0.00	0.00
OTROS ACTIVOS CIRCULANTES	0.00	0.00	PROVISIONES A CORTO PLAZO	19,939,796.67	20,578,482.62
<b>TOTAL DE ACTIVOS CIRCULANTES</b>	<b>143,843,564.75</b>	<b>83,272,085.89</b>	OTROS PASIVOS A CORTO PLAZO	0.00	0.00
			<b>TOTAL DE PASIVOS CIRCULANTES</b>	<b>181,832,597.45</b>	<b>159,570,498.76</b>
<b>ACTIVO NO CIRCULANTE</b>			<b>PASIVO NO CIRCULANTE</b>		
INVERSIONES FINANCIERAS A LARGO PLAZO	0.00	0.00	CUENTAS POR PAGAR A LARGO PLAZO	0.00	0.00
DERECHOS A RECIBIR EFECTIVO O EQUIVALENTES A LARGO PLAZO	0.00	0.00	DOCUMENTOS POR PAGAR A LARGO PLAZO	0.00	0.00
BIENES INMUEBLES, INFRAESTRUCTURA Y CONSTRUCCIONES EN PROCESO	578,786,573.20	591,308,917.21	DEUDA PÚBLICA A LARGO PLAZO	35,486,093.40	39,983,698.20
BIENES MUEBLES	146,048,966.62	145,640,043.60	PASIVOS DIFERIDOS A LARGO PLAZO	0.00	0.00
ACTIVOS INTANGIBLES	1,559,546.99	721,179.99	FONDOS Y BIENES DE TERCEROS EN GARANTÍA Y/O ADMINISTRACIÓN A LARGO PLAZO	0.00	0.00
DEPRECIACIONES, DETERIORO Y AMORTIZACIONES ACUMULADAS DE BIENES	0.00	0.00			



MUNICIPIO DE TECOMAN, COL.  
Sistema Integral de Contabilidad Gubernamental  
ESTADO DE SITUACION FINANCIERA  
AL 31 DE MAYO DE 2022  
(Cifras en Pesos)

Concepto	2022	2021	Concepto	2022	2021
ACTIVOS DIFERIDOS	0.00	0.00	PROVISIONES A LARGO PLAZO	0.00	0.00
ESTIMACIÓN POR PÉRDIDAS O DETERIORO DE ACTIVOS NO CIRCULANTES	0.00	0.00	<b>TOTAL DE PASIVOS NO CIRCULANTES</b>	<b>35,486,093.40</b>	<b>39,983,698.20</b>
OTROS ACTIVOS NO CIRCULANTES	0.00	0.00			
<b>TOTAL DE ACTIVOS NO CIRCULANTES</b>	<b>726,395,086.81</b>	<b>737,670,140.80</b>	<b>TOTAL DEL PASIVO</b>	<b>217,318,690.85</b>	<b>199,554,196.96</b>
<b>TOTAL DEL ACTIVO</b>	<b>870,238,651.56</b>	<b>820,942,226.69</b>	<b>HACIENDA PUBLICA/ PATRIMONIO</b>		
			<b>HACIENDA PUBLICA/ PATRIMONIO CONTRIBUIDO</b>	112,800,105.42	112,800,105.42
			APORTACIONES	112,800,105.42	112,800,105.42
			DONACIONES DE CAPITAL	0.00	0.00
			ACTUALIZACIÓN DE LA HACIENDA PÚBLICA/ PATRIMONIO	0.00	0.00
			<b>HACIENDA PUBLICA/ PATRIMONIO GENERADO</b>	540,119,855.29	508,587,924.31
			RESULTADOS DEL EJERCICIO (AHORRO/DESAHORRO)	111,843,537.89	85,451,568.61
			RESULTADOS DE EJERCICIOS ANTERIORES	428,276,317.40	423,136,355.70
			REVALÚOS	0.00	0.00
			RESERVAS	0.00	0.00
			RECTIFICACIONES DE RESULTADOS DE EJERCICIOS ANTERIORES	0.00	0.00
			<b>EXCESO O INSUFICIENCIA EN LA ACTUALIZACION DE LA HACIENDA PUBLICA/</b>	<b>0.00</b>	<b>0.00</b>





MUNICIPIO DE TECOMAN, COL.  
Sistema Integral de Contabilidad Gubernamental

ESTADO DE SITUACION FINANCIERA


AL 31 DE MAYO DE 2022

(Cifras en Pesos)

Concepto	2022	2021	Concepto	2022	2021
			<b>PATRIMONIO</b>		
			RESULTADO POR POSICIÓN MONETARIA	0.00	0.00
			RESULTADO POR TENENCIA DE ACTIVOS NO MONETARIOS	0.00	0.00
			<b>TOTAL HACIENDA PUBLICA/ PATRIMONIO</b>	<b>652,919,960.71</b>	<b>621,388,029.73</b>

**TOTAL DEL PASIVO Y HACIENDA PUBLICA/  
PATRIMONIO**

**870,238,651.56      820,942,226.69**



PRESIDENTE MUNICIPAL

ING. ELÍAS ANTONIO LOZANO OCHOA

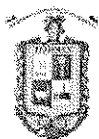
PRESIDENCIA

DIRECTOR DE EGRESOS Y CONTABILIDAD

C.P. ANDREA JUAREZ CRUZ


DIRECCIÓN DE EGRESOS

  
 TESORERO MUNICIPAL  
 R.A.F. CARLOS A. ZAMORA GONZALEZ  
 MUNICIPAL



MUNICIPIO DE TECOMAN, COL.  
Sistema Integral de Contabilidad Gubernamental  
ESTADO DE VARIACION EN LA HACIENDA PUBLICA  
DEL 1 DE ENERO AL 31 DE MAYO DE 2022  
(Cifras en Pesos)

Concepto	Hacienda Pública/Patrimonio Contribuido	Hacienda Pública/Patrimonio Gen. Ejer. Ant.	Hacienda Pública/Patrimonio Gen. Ejer.	Exceso o Insuficiencia en la Actualización de la Hac. Pública / Patrimonio	Total
<b>Hacienda Pública / Patrimonio Contribuido Neto de 2021</b>	<b>112,800,105.42</b>				<b>112,800,105.42</b>
<i>Aportaciones</i>	112,800,105.42				112,800,105.42
<i>Donaciones de Capital</i>	0.00				0.00
<i>Actualización de la Hacienda Pública/Patrimonio</i>	0.00				0.00
<b>Hacienda Pública / Patrimonio Generado Neto de 2021</b>		<b>417,515,548.97</b>	<b>11,846,447.28</b>		<b>429,361,996.25</b>
<i>Resultados del Ejercicio (Ahorro/DesAhorro)</i>			11,846,447.28		11,846,447.28
<i>Resultados de Ejercicios Anteriores</i>		417,515,548.97			417,515,548.97
<i>Revalúos</i>		0.00			0.00
<i>Reservas</i>		0.00			0.00
<i>Rectificaciones de Resultados de Ejercicios Anteriores</i>		0.00			0.00
<b>Exceso o Insuficiencia en la Actualización de la Hacienda Pública/Patrimonio Neto de 2021</b>				<b>0.00</b>	<b>0.00</b>
<i>Resultados por Posición Monetaria</i>				0.00	0.00
<i>Resultados por Tenencia de Activos no Monetarios</i>				0.00	0.00
<b>Hacienda Pública/Patrimonio Neto Final de 2021</b>	<b>112,800,105.42</b>	<b>417,515,548.97</b>	<b>11,846,447.28</b>	<b>0.00</b>	<b>542,162,101.67</b>
<b>Cambios en la Hacienda Pública/Patrimonio Contribuido Neto de 2022</b>	<b>0.00</b>				<b>0.00</b>
<i>Aportaciones</i>	0.00				0.00
<i>Donaciones de Capital</i>	0.00				0.00
<i>Actualización de la Hacienda Pública/Patrimonio</i>	0.00				0.00
<b>Variaciones de la Hacienda Pública/Patrimonio Generado Neto de 2022</b>		<b>-1,085,678.85</b>	<b>111,843,537.89</b>		<b>110,757,859.04</b>
<i>Resultados del Ejercicio (Ahorro/Desahorro)</i>			111,843,537.89		111,843,537.89
<i>Resultados de Ejercicios Anteriores</i>		-1,085,678.85	0.00		-1,085,678.85
<i>Revalúos</i>			0.00		0.00
<i>Reservas</i>			0.00		0.00
<i>Rectificaciones de Resultados de Ejercicios Anteriores</i>			0.00		0.00



**MUNICIPIO DE TECOMAN, COL.**  
**Sistema Integral de Contabilidad Gubernamental**  
**ESTADO DE VARIACION EN LA HACIENDA PUBLICA**  
**DEL 1 DE ENERO AL 31 DE MAYO DE 2022**  
 (Cifras en Pesos)

Concepto	Hacienda Pública/Patrimonio Contribuido	Hacienda Pública/Patrimonio Gen. Ejer. Ant.	Hacienda Pública/Patrimonio Gen. Ejer.	Exceso o Insuficiencia en la Actualización de la Hac. Pública / Patrimonio	Total
<b>Cambios en el Exceso o Insuficiencia en la Actualización de la Hacienda Pública/Patrimonio Neto de 2022</b>				<b>0.00</b>	<b>0.00</b>
<i>Resultado por Posición Monetaria</i>				0.00	0.00
<i>Resultado por Tenencia de Activos no Monetarios</i>				0.00	0.00
<b>Hacienda Pública/Patrimonio Neto Final de 2022</b>	<b>112,800,105.42</b>	<b>416,429,870.12</b>	<b>123,689,985.17</b>	<b>0.00</b>	<b>652,919,960.71</b>



PRESIDENTE MUNICIPAL

ING. ELÍAS ANTONIO LOZANO OCHOA


PRESIDENCIA



TESORERO MUNICIPAL

L.A.F. CARLOS A. ZAMORA GONZALEZ


TESORERÍA MUNICIPAL



DIRECTOR DE EGRESOS Y CONTABILIDAD


C.P. ANDREA JUÁREZ CRUZ

DIRECCIÓN DE EGRESOS



MUNICIPIO DE TECOMAN, COL.  
Sistema Integral de Contabilidad Gubernamental  
ESTADO DE CAMBIOS EN LA SITUACION FINANCIERA  
DEL 1 DE ENERO AL 31 DE MAYO DE 2022  
(Cifras en Pesos)

Concepto	Origen	Aplicación
<b>ACTIVO</b>	<b>2,539,275.61</b>	<b>83,858,590.83</b>
<b>ACTIVO CIRCULANTE</b>	2,539,275.61	81,716,811.83
<i>EFFECTIVO Y EQUIVALENTES</i>	0.00	69,913,518.71
<i>DERECHOS A RECIBIR EFECTIVO O EQUIVALENTES</i>	2,539,275.61	0.00
<i>DERECHOS A RECIBIR BIENES O SERVICIOS</i>	0.00	11,803,293.12
<i>INVENTARIOS</i>	0.00	0.00
<i>ALMACÉN</i>	0.00	0.00
<i>ESTIMACIÓN POR PÉRDIDAS O DETERIORO DE ACTIVOS CIRCULANTES</i>	0.00	0.00
<i>OTROS ACTIVOS CIRCULANTES</i>	0.00	0.00
<b>ACTIVO NO CIRCULANTE</b>	0.00	2,141,779.00
<i>INVERSIONES FINANCIERAS A LARGO PLAZO</i>	0.00	0.00
<i>DERECHOS A RECIBIR EFECTIVO O EQUIVALENTES A LARGO PLAZO</i>	0.00	0.00
<i>BIENES INMUEBLES, INFRAESTRUCTURA Y CONSTRUCCIONES EN PROCESO</i>	0.00	2,058,170.90
<i>BIENES MUEBLES</i>	0.00	45,241.10
<i>ACTIVOS INTANGIBLES</i>	0.00	38,367.00
<i>DEPRECIACIONES, DETERIORO Y AMORTIZACIONES ACUMULADAS DE BIENES</i>	0.00	0.00
<i>ACTIVOS DIFERIDOS</i>	0.00	0.00
<i>ESTIMACIÓN POR PÉRDIDAS O DETERIORO DE ACTIVOS NO CIRCULANTES</i>	0.00	0.00
<i>OTROS ACTIVOS NO CIRCULANTES</i>	0.00	0.00
<b>PASIVO</b>	<b>0.00</b>	<b>29,438,543.82</b>
<b>PASIVO CIRCULANTE</b>	0.00	24,940,939.02
<i>CUENTAS POR PAGAR A CORTO PLAZO</i>	0.00	1,736,413.60
<i>DOCUMENTOS POR PAGAR A CORTO PLAZO</i>	0.00	0.00
<i>PORCIÓN A CORTO PLAZO DE LA DEUDA PÚBLICA A LARGO PLAZO</i>	0.00	7,922,270.37
<i>TÍTULOS Y VALORES A CORTO PLAZO</i>	0.00	0.00
<i>PASIVOS DIFERIDOS A CORTO PLAZO</i>	0.00	0.00
<i>FONDOS Y BIENES DE TERCEROS EN GARANTÍA Y/O ADMINISTRACIÓN A CORTO PLAZO</i>	0.00	0.00
<i>PROVISIONES A CORTO PLAZO</i>	0.00	15,282,255.05
<i>OTROS PASIVOS A CORTO PLAZO</i>	0.00	0.00
<b>PASIVO NO CIRCULANTE</b>	0.00	4,497,604.80
<i>CUENTAS POR PAGAR A LARGO PLAZO</i>	0.00	0.00
<i>DOCUMENTOS POR PAGAR A LARGO PLAZO</i>	0.00	0.00
<i>DEUDA PÚBLICA A LARGO PLAZO</i>	0.00	4,497,604.80
<i>PASIVOS DIFERIDOS A LARGO PLAZO</i>	0.00	0.00




MUNICIPIO DE TECOMAN, COL.  
 Sistema Integral de Contabilidad Gubernamental  
**ESTADO DE CAMBIOS EN LA SITUACION FINANCIERA**  
**DEL 1 DE ENERO AL 31 DE MAYO DE 2022**  
 (Cifras en Pesos)

Concepto	Origen	Aplicación
FONDOS Y BIENES DE TERCEROS EN GARANTÍA Y/O ADMINISTRACIÓN A LARGO PLAZO	0.00	0.00
PROVISIONES A LARGO PLAZO	0.00	0.00
<b>HACIENDA PUBLICA/ PATRIMONIO</b>	<b>111,843,537.89</b>	<b>1,085,678.85</b>
<b>HACIENDA PUBLICA/ PATRIMONIO CONTRIBUIDO</b>		
APORTACIONES	0.00	0.00
DONACIONES DE CAPITAL	0.00	0.00
ACTUALIZACIÓN DE LA HACIENDA PÚBLICA/ PATRIMONIO	0.00	0.00
<b>HACIENDA PUBLICA/ PATRIMONIO GENERADO</b>	<b>111,843,537.89</b>	<b>1,085,678.85</b>
RESULTADOS DEL EJERCICIO (AHORRO/DESAHORRO)	111,843,537.89	0.00
RESULTADOS DE EJERCICIOS ANTERIORES	0.00	1,085,678.85
REVALÚOS	0.00	0.00
RESERVAS	0.00	0.00
RECTIFICACIONES DE RESULTADOS DE EJERCICIOS ANTERIORES	0.00	0.00
<b>EXCESO O INSUFICIENCIA EN LA ACTUALIZACION DE LA HACIENDA PÚBLICA/ PATRIMONIO</b>		
RESULTADO POR POSICIÓN MONETARIA	0.00	0.00
RESULTADO POR TENENCIA DE ACTIVOS NO MONETARIOS	0.00	0.00

TRESORERO MUNICIPAL  
 C.A.F. CARLOS A. ZAMORA GONZALEZ  
 TESORERIA MUNICIPAL

PRESIDENTE MUNICIPAL  
 ING. ELIAS ANTONIO LOZANO OCHOA  
 PRESIDENCIA


DIRECTOR DE EGRESOS Y CONTABILIDAD  
 C.P. ANDREA JUÁREZ CRUZ  
 DIRECCIÓN DE EGRESOS



MUNICIPIO DE TECOMAN, COL.  
Sistema Integral de Contabilidad Gubernamental  
ESTADO DE FLUJOS DE EFECTIVO  
DEL 1 DE ENERO AL 31 DE MAYO DE 2022  
(Cifras en Pesos)


Concepto	2022	2021
<b>FLUJOS DE EFECTIVO DE LAS ACTIVIDADES DE OPERACION</b>		
<b>ORIGEN</b>	<b>262,015,167.48</b>	<b>219,837,504.70</b>
IMPUESTOS	45,722,594.17	41,215,895.01
CUOTAS Y APORTACIONES DE SEGURIDAD SOCIAL	0.00	0.00
CONTRIBUCIONES DE MEJORAS	0.00	0.00
DERECHOS	22,231,629.65	18,897,211.90
PRODUCTOS	3,008,841.66	3,750,562.59
APROVECHAMIENTOS	2,777,564.04	1,755,525.78
INGRESOS POR VENTA DE BIENES Y PRESTACIÓN DE SERVICIOS	0.00	0.00
PARTICIPACIONES, APORTACIONES, CONVENIOS, INCENTIVOS DERIVADOS DE LA COLABORACIÓN FISCAL Y FONDOS DISTINTOS DE APORTACIONES	188,274,537.96	154,218,309.42
TRANSFERENCIAS, ASIGNACIONES, SUBSIDIOS Y SUBVENCIONES, Y PENSIONES Y JUBILACIONES	0.00	0.00
OTROS ORIGENES DE OPERACIÓN	0.00	0.00
<b>APLICACION</b>	<b>150,171,629.59</b>	<b>134,385,936.09</b>
SERVICIOS PERSONALES	86,905,749.12	81,825,090.30
MATERIALES Y SUMINISTROS	8,304,816.03	5,191,117.11
SERVICIOS GENERALES	17,045,933.38	13,864,210.46
TRANSFERENCIAS INTERNAS Y ASIGNACIONES AL SECTOR PÚBLICO	9,728,333.30	9,634,999.90
TRANSFERENCIAS AL RESTO DEL SECTOR PUBLICO	0.00	0.00
SUBSIDIOS Y SUBENCIONES	484,240.00	484,240.00
AYUDAS SOCIALES	367,165.55	73,240.00
PENSIONES Y JUBILACIONES	25,305,683.30	21,660,401.15
TRANSFERENCIAS A FIDEICOMISOS, MANDATOS Y CONTRATOS ANALOGOS.	0.00	0.00
TRANSFERENCIAS A LA SEGURIDAD SOCIAL	0.00	0.00
DONATIVOS	0.00	0.00
TRANSFERENCIAS AL EXTERIOR	0.00	0.00
PARTICIPACIONES	187,197.00	211,355.00
APORTACIONES	0.00	0.00
CONVENIOS	0.00	0.00
OTRAS APLICACIONES DE OPERACIÓN	1,842,511.91	1,441,282.17
<b>FLUJOS NETOS DE EFECTIVO POR ACTIVIDADES DE OPERACION</b>	<b>111,843,537.89</b>	<b>85,451,568.61</b>

**FLUJOS DE EFECTIVO DE LAS ACTIVIDADES DE INVERSION**



MUNICIPIO DE TECOMAN, COL.  
Sistema Integral de Contabilidad Gubernamental  
**ESTADO DE FLUJOS DE EFECTIVO**  
**DEL 1 DE ENERO AL 31 DE MAYO DE 2022**  
(Cifras en Pesos)


Concepto	2022	2021
<b>ORIGEN</b>	<b>12,850,918.11</b>	<b>14,060,264.56</b>
BIENES INMUEBLES, INFRAESTRUCTURA Y CONSTRUCCIONES EN PROCESO	12,743,570.17	10,433,909.07
BIENES MUEBLES	0.00	1,995.20
OTROS ORIGENES DE INVERSION	107,347.94	3,624,360.29
<b>APLICACION</b>	<b>16,078,375.96</b>	<b>33,787,308.73</b>
BIENES INMUEBLES, INFRAESTRUCTURA Y CONSTRUCCIONES EN PROCESO	14,801,741.07	24,973,322.73
BIENES MUEBLES	45,241.10	20,550.61
OTRAS APLICACIONES DE INVERSION	1,231,393.79	8,793,435.39
<b>FLUJOS NETOS DE EFECTIVO POR ACTIVIDADES DE INVERSION</b>	<b>-3,227,457.85</b>	<b>-19,727,044.17</b>
<b>FLUJOS DE EFECTIVO DE LAS ACTIVIDADES DE FINANCIAMIENTO</b>		
<b>ORIGEN</b>	<b>233,602,687.62</b>	<b>248,198,903.81</b>
ENDEUDAMIENTO NETO	4,497,604.80	4,514,589.72
- INTERNO	4,497,604.80	4,514,589.72
- EXTERNO	0.00	0.00
OTROS ORIGENES DE FINANCIAMIENTO	229,105,082.82	243,684,314.09
<b>APLICACION</b>	<b>272,305,248.95</b>	<b>304,518,076.73</b>
SERVICIOS DE LA DEUDA	16,917,479.97	33,826,862.22
- INTERNO	16,917,479.97	33,826,862.22
- EXTERNO	0.00	0.00
OTRAS APLICACIONES DE FINANCIAMIENTO	255,387,768.98	270,691,214.51
<b>FLUJOS NETOS DE EFECTIVO POR ACTIVIDADES DE FINANCIAMIENTO</b>	<b>-38,702,561.33</b>	<b>-56,319,172.92</b>




MUNICIPIO DE TECOMAN, COL.  
Sistema Integral de Contabilidad Gubernamental  
ESTADO DE FLUJOS DE EFECTIVO  
DEL 1 DE ENERO AL 31 DE MAYO DE 2022  
(Cifras en Pesos)


Concepto	2022	2021
INCREMENTO/DISMINUCION NETA EN EL EFECTIVO Y EQUIVALENTES AL EFECTIVO	69,913,518.71	9,405,351.52
EFECTIVO Y EQUIVALENTES AL EFECTIVO AL INICIO DEL EJERCICIO	25,153,325.81	39,842,090.29
EFECTIVO Y EQUIVALENTES AL EFECTIVO AL FINAL DEL EJERCICIO	95,066,844.52	49,247,441.81

  
TESORERO MUNICIPAL  
C.A.F. CARLOS A. ZAMORA GONZALEZ  
TESORERIA MUNICIPAL

  
PRESIDENTE MUNICIPAL  
ING. ELIAS ANTONIO LOZANO OCHOA  
PRESIDENCIA

  
DIRECTOR DE EGRESOS Y CONTABILIDAD  
C.P. ANDREA JUÁREZ CRUZ  
DIRECCIÓN DE EGRESOS






MUNICIPIO DE TECOMAN, COL.  
 Sistema Integral de Contabilidad Gubernamental  
**INFORME SOBRE PASIVOS CONTINGENTES**  
 DEL 1 DE ENERO AL 31 DE MAYO DE 2022



DIRECCIÓN GENERAL DE  
 ASUNTOS JURÍDICOS

Oficio no.: DGAJ-94/2022

L.A.F. CARLOS ARMANDO ZAMORA GONZALEZ  
 TESORERO MUNICIPAL  
 PRESENTE.



Por este medio, en atención a su solicitud de los PASIVOS CONTINGENTES respecto de esta Dirección General de Asuntos Jurídicos, se informa que, por dicho concepto, se tiene registrado el siguiente importe, con fecha de corte al 31 de marzo de 2022, el que puede representar una obligación para el Municipio de Tecoman, Colima:

No. de movimientos	CONCEPTO	IMPORTE
4	Resoluciones, laudos y sentencias definitivas, dictadas por el Tribunal de Arbitraje y Escalafón, Tribunal de Justicia Administrativa y Juzgados de Distrito	\$ 265,929.64

(Doscientos sesenta y seis mil novecientos veintinueve pesos 94/100 M.N.)

Sin más por el momento, le envío un cordial saludo.


ATENTAMENTE

Tecoman, Col., 04 de abril de 2022.

*[Firma]*  
 MTRA. LILIANA ESTHER ANGLIANO BERNAL  
 DIRECTORA GENERAL DE ASUNTOS JURÍDICOS

Cc.p: Activa

"2022. Año de la Esperanza."  
 Medellín #280 Col. Centro, CP. 28100 Tecoman, Colima, México.



MUNICIPIO DE TECOMAN, COL.  
Sistema Integral de Contabilidad Gubernamental  
**NOTAS A LOS ESTADOS FINANCIEROS**  
DEL 1 DE ENERO AL 31 DE MAYO DE 2022  
A) NOTAS DE DESGLOSE

A) NOTAS DE DESGLOSE

I. NOTAS AL ESTADO DE SITUACION FINANCIERA

ACTIVO

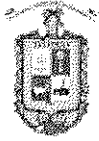
*Efectivo y Equivalentes.*

Integrado por la cuenta de Bancos/Tesorería, el cual al cierre del mes de mayo 2022 presenta un saldo de \$ 95,066,844.52 (Noventa y cinco millones sesenta y seis mil ochocientos cuarenta y cuatro pesos 52/100 M.N.)

Tipo / Rubro	Monto
Recursos Propios / Gastos Corrientes	54,695,156.19
Recursos FORTAMUN	6,408,048.61
Recursos FAIS 2013	115.68
Recursos FAIS 2014	1.21
Recursos empréstitos	80.75
<b>Recursos de programas federales</b>	<b>33,487,906.85</b>
Recursos de Programas Federales FAIS 2017	25,058.32
Recursos de Programas Federales FAIS 2018	6,565.19
Recursos de Programas Federales Crédito FAIS 2016	232.36
Recursos de Programas Federales FAIS 2021	-1,045.08
Recursos de Programas Federales FAIS 2022	32,093,549.45
Recursos 3x1 Migrantes Federal 2015	57,089.05
Recursos 3x1 Migrantes Municipal 2015	-1,085.63
Recursos 3x1 Migrantes Federal 2016	10,150.29
Recursos Hábitat Federal 2014	24,635.54
Recursos Hábitat Federal 2015	32,132.42
Recursos Rescate de Espacios Públicos 2015	10,374.54
Recursos de Programas Federales FORTALECE 2016	93,103.88
Recursos de Programas Federales Desarrollo Regional 2016	30,748.03
Recursos Fondo Metropolitano 2016	134,296.52
Recursos de Infraestructura Indígena 2017	26,474.58
Recursos de Programas Federales PROYECTO DESARROLLO REGIONAL 2018	8,546.01
Otras participaciones federales 2020	937,081.38
Recursos de Zona Federal	230,912.43
Recursos com de Feria	244,622.80

*Derechos a Recibir Efectivo o Equivalentes.*

1. En este rubro se reflejan los Deudores y Cuentas por Cobrar del Municipio, con un saldo al mes de Mayo de 2022 por la cantidad de \$37,062,704.97 (Treinta y siete millones sesenta y dos mil setecientos cuatro pesos 97/100 m.n.).



**MUNICIPIO DE TECOMAN, COL.**  
**Sistema Integral de Contabilidad Gubernamental**  
**NOTAS A LOS ESTADOS FINANCIEROS**  
**DEL 1 DE ENERO AL 31 DE MAYO DE 2022**  
**A) NOTAS DE DESGLOSE**

Tipo / Rubro	Importe	Monto
<b>Cuentas por Cobrar a Corto Plazo</b>		<b>1'006,191.54</b>
<i>Cuentas por cobrar a empleados y funcionarios</i>	<i>129,554.81</i>	
<i>Otras cuentas por cobrar</i>	<i>876,636.73</i>	
<b>Deudores Diversos por Cobrar a Corto Plazo</b>		<b>33,997,386.20</b>
<i>Deudores Diversos por Responsabilidades de Funcionarios y Empleados</i>	<i>886,355.02</i>	
<i>Deudores Diversos por Gastos a Comprobar</i>	<i>377,593.51</i>	
<i>Deudores Diversos por devolución</i>	<i>236,433.43</i>	
<i>Otros Deudores Diversos:</i>	<i>52,433,253.61</i>	
<i>Otros deudores</i>	<i>63,750.63</i>	
<i>Otras cuentas por cobrar</i>		<i>1,930,235.85</i>
<b>Deudores por Fondos Revolventes</b>		<b>128,891.38</b>

La más representativa es la cuenta de Otros Deudores Diversos por el adeudo que tiene la Comisión de Agua Potable y Alcantarillado del Municipio de Tecomán con el municipio.

***Bienes Inmuebles, Infraestructura y Construcciones en Proceso.***

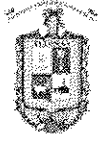
- Corresponde al Activo No Circulante, al cierre del mes de Mayo de 2022 arroja un saldo de \$ 578,786,573.20 (Quinientos setenta y ocho millones setecientos ochenta y seis mil quinientos setenta y tres pesos 20/100 m.n.), las cuales se conforman principalmente por los bienes adquiridos y construcciones en proceso en bienes de dominio público.

Tipo / Rubro	Monto
Terrenos	11,426,870.51
Edificios no Habitacionales	111,416,201.01
Construcciones en proceso en Bienes de Dominio Público	416,296,258.74
Construcciones en proceso en Bienes Propios	39,647,242.94

***Bienes Muebles.***

- Estos de igual forma pertenecen al Activo No Circulante y representan las existencias de Mobiliario y Equipo, Equipo de Transporte, Equipo de Defensa y Seguridad, así como también la Maquinaria y otras Herramientas necesaria para la operación, la cual al cierre del mes de Mayo de 2022 tiene un saldo de \$ 146,048,966.62 (Ciento cuarenta y seis millones cuarenta y ocho mil novecientos sesenta y seis 62/100 m.n.).

Tipo / Rubro	Monto
Mobiliario y equipo de administración	16,930,498.28
Mobiliario y equipo Educativo y Recreativo	1,130,737.23
Equipo e Instrumental Médico y de Laboratorio	2,891.10
Equipo de Transporte	79,277,516.70
Equipo de Defensa y seguridad	10,477,561.90
Maquinaria otros equipo y Herramientas	38,229,561.41



MUNICIPIO DE TECOMAN, COL.  
Sistema Integral de Contabilidad Gubernamental  
**NOTAS A LOS ESTADOS FINANCIEROS**  
DEL 1 DE ENERO AL 31 DE MAYO DE 2022  
A) NOTAS DE DESGLOSE

*Activos Intangibles.*

4. Representa el SOFTWARE de los sistemas de administración del Municipio, con un saldo al cierre de la cuenta pública mensual de Mayo 2022 por el monto de \$1,559,546.99 (Un millón quinientos cincuenta y nueve mil quinientos cincuenta y nueve mil quinientos cuarenta y seis pesos 99/100 m.n.).


*Cuentas por Pagar a Corto Plazo.*

5. Este rubro acumula al Pasivo Circulante integrado por Servicios Personales por Pagar, Proveedores, Retenciones y Contribuciones por Pagar, entre otros, al cierre del mes de Mayo 2022 tiene un saldo por la cantidad de \$144,815,071.15 (Ciento cuarenta y cuatro millones ochocientos quince mil setenta y un pesos 15/100 m.n.).

Tipo / Rubro	Importe	Monto
Servicios Personales por Pagar a Corto Plazo		4,701,252.19
Proveedores por Pagar a Corto Plazo		9,752,519.73
Contratistas por Obras Publicas por pagar a Corto Plazo		2,618,954.55
Transferencias Otorgadas por pagar a Corto Plazo		1,819,794.36
<i>A entidades Paraestatales/Paramunicipales No Empresariales y No Financieras</i>	<i>1,202,845.90</i>	
<i>A entidades Paraestatales/Paramunicipales Empresariales y No Financieras</i>	<i>12,412.02</i>	
<i>Ayudas Sociales a Personas Físicas</i>	<i>63,691.00</i>	
<i>Becas y otras ayudas programas de capacitación</i>	<i>17,504.92</i>	
<i>Ayudas Sociales a Instituciones</i>	<i>545,308.52</i>	
<b>Retenciones y Contribuciones por pagar a Corto Plazo</b>		<b>125,968,500.35</b>
<i>Retenciones a Contratistas y Proveedores</i>	<i>1,999,920.04</i>	
<i>Retenciones sobre Remuneraciones al Personal, Distintas a Impuestos</i>	<i>30,675,139.76</i>	
<i>Retenciones sobre Remuneraciones al Personal por ISR por enterar</i>	<i>48,030,043.98</i>	
<i>Pago de Retenciones y Contribuciones</i>	<i>45,255,060.72</i>	
<i>IVA</i>	<i>8,335.85</i>	
<i>Devoluciones de la Ley de Ingresos por pagar a corto plazo</i>		<i>-68,838.43</i>
<i>Participaciones y Aportaciones</i>		<i>20,609.00</i>
<b>Otras Cuentas por Pagar a Corto Plazo</b>		<b>2279.40</b>

*Porción a Corto Plazo de la Deuda Pública Interna.*

6. Representa el saldo de la amortización de la deuda que se tiene contratada con BANOBRAS por la cantidad de \$ 17,077,729.63 (Diez y siete millones setenta y siete mil setecientos veintinueve pesos 63/100 M.N.)



**MUNICIPIO DE TECOMAN, COL.**  
**Sistema Integral de Contabilidad Gubernamental**  
**NOTAS A LOS ESTADOS FINANCIEROS**  
**DEL 1 DE ENERO AL 31 DE MAYO DE 2022**  
**A) NOTAS DE DESGLOSE**

**Otras Provisiones a Corto Plazo.**

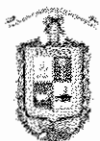
7. Representa principalmente las provisiones de las diferentes prestaciones que tiene el personal sindicalizado y de confianza, con un saldo al cierre de la cuenta pública mensual de Mayo de 2022, por la cantidad de \$ 19,939,796.67 (Diez y nueve millones novecientos treinta y nueve mil setecientos noventa y seis pesos 67/100 m.n.).

Tipo / Rubro	Monto
Provisiones prestaciones personal de confianza	1,535,077.13
Provisiones prestaciones personal eventual	512,754.79
Provisiones Fondo de Ahorro (Seg. Pub. Parte Mpal.)	268,831.82
Prestaciones varias de 2012	2,289,906.18
Bono Sexenal Sindicalizados 2016	2,901,704.14
Bono Burócrata Sindicalizados 2016	4,642,726.98
Bono Antigüedad Sindicalizados 2016	826,296.84
Bono Capacitación Sindicalizados 2016	625,975.20
Bono Secretaria 2017	20,892.68
Bonos de Antigüedad 2017 sindicalizados	1,182,221.14
Bono Sindical 2017	1,515,424.40
Bono del Padre 2017 sindicalizados	220,249.77
Bono Útiles escolares 2017 sindicalizados	870,814.29
Bono de Capacitación Sindicalizados 2017	634,000.20
Provisión de Nomina General	1,892,921.11

**Hacienda Pública/Patrimonio.**

8. El patrimonio contribuido al cierre del mes de Mayo 2022 es por la cantidad de \$ 112,800,105.42 (Ciento doce millones ochocientos mil ciento cinco pesos 42/100 M.N) y el Patrimonio generado refleja un total de \$ 428,276,317.40 (Cuatrocientos veintiocho millones doscientos setenta y seis mil trescientos diez y siete pesos 40/100 M.N), se detallan los resultados de ejercicios anteriores al 2022.

Tipo / Rubro	Monto
Resultado Ejercicios Anteriores 2008	-56,597,924.79
Resultado Ejercicio 2009	18,225,928.30
Resultado Ejercicio 2010	5,967,780.44
Resultado Ejercicio 2011	-38,776,295.80
Resultado Ejercicio 2012	11,098,255.34
Resultado Ejercicio 2013	38,404,211.10
Resultado Ejercicio 2014	56,486,410.95
Resultado Ejercicio 2015	46,429,274.84
Resultado Ejercicio 2016	82,746,426.97
Resultado Ejercicio 2017	7,575,217.24
Resultado Ejercicio 2018	58,433,455.39
Resultado Ejercicio 2019	83,954,572.98
Resultado Ejercicio 2020	103,634,471.25
Resultado Ejercicio 2021	10,740,768.33



**MUNICIPIO DE TECOMAN, COL.**  
**Sistema Integral de Contabilidad Gubernamental**  
**NOTAS A LOS ESTADOS FINANCIEROS**  
**DEL 1 DE ENERO AL 31 DE MAYO DE 2022**  
**A) NOTAS DE DESGLOSE**


**I. NOTAS AL ESTADO DE ACTIVIDADES**

*Ingresos de Gestión*

1. Se integran de los Rubros de Ingreso que se detallan en la tabla al cierre del mes de Mayo de 2022 por la cantidad de \$ 73,740,629.52 (Setenta y tres millones setecientos cuarenta mil seiscientos veintinueve pesos 52/100 m.n.).

<b>Tipo / Rubro</b>	<b>Importe</b>	<b>Monto</b>
<b>Impuestos</b>		<b>45,722,594.17</b>
Impuestos sobre los Ingresos	215,623.00	
Impuestos sobre el patrimonio (Impuesto predial)	39,804,504.97	
Impuesto sobre la producción, en consumo y las transacciones.	3,956,211.07	
Accesorios	1,746,255.13	
<b>Derechos</b>		<b>22,231,629.65</b>
Derechos por en uso, goce, aprovechamientos o explotación de bienes de dominio público	696,788.00	
<b>Derechos por Prestación de Servicios:</b>	<b>12,361,934.51</b>	
<i>Servicios Médicos</i>	<i>27,903.80</i>	
<i>Alumbrado Público</i>	<i>8,629,898.76</i>	
<i>Aseo Público</i>	<i>1,919,711.28</i>	
<i>Cementerios</i>	<i>625,025.94</i>	
<i>Rastro</i>	<i>645,370.48</i>	
<i>Seguridad Pública</i>	<i>514,024.25</i>	
<b>Accesorios</b>	<b>95,795.73</b>	
<b>Otros derechos:</b>	<b>9,077,111.41</b>	
<i>Licencias, Permisos, Autorizaciones y Refrendos</i>	<i>1,721,126.62</i>	
<i>Anuncios y Publicidad</i>	<i>251,524.33</i>	
<i>Bebidas Alcohólicas</i>	<i>5,038,608.72</i>	
<i>Licencias y Permisos</i>	<i>268.86</i>	
<i>Registros Certificaciones y Legalizaciones</i>	<i>737,895.88</i>	
<i>Catastro</i>	<i>662,189.36</i>	
<i>Ecología</i>	<i>55,493.90</i>	
<i>Diversas Certificaciones</i>	<i>610,003.74</i>	
<b>Productos de tipo corriente</b>		<b>3,008,841.66</b>
Venta de Bienes Muebles e Inmuebles	614,224.52	
Arrendamiento de Bienes Muebles e Inmuebles	146,318.74	
Formas impresas	598,324.06	
Otros Productos que Generan Ingresos Corrientes	1,649,974.34	
<b>Aprovechamientos de tipo corriente</b>		<b>2,777,564.04</b>
Multas	945,873.33	
Otros aprovechamientos	1,831,690.71	

*Participaciones, Aportaciones, Convenios, Incentivos Derivados de la Colaboración Fiscal y Fondos Distintos de Aportaciones*



**MUNICIPIO DE TECOMAN, COL.**  
**Sistema Integral de Contabilidad Gubernamental**  
**NOTAS A LOS ESTADOS FINANCIEROS**  
**DEL 1 DE ENERO AL 31 DE MAYO DE 2022**  
**A) NOTAS DE DESGLOSE**

2. El saldo al cierre de la cuenta pública del mes de Mayo 2022 de esta cuenta se integra de conformidad a lo expresado en la siguiente tabla y asciende a la cantidad de \$188,274,537.96 ( Ciento ochenta y ocho millones doscientos setenta y cuatro mil quinientos treinta y siete pesos 96/100 m.n.).

Rubro	Monto	
<b>Participaciones</b>		<b>105,048,387.46</b>
Fondo General de Participaciones	69,186,904.24	
Fondo de Fomento Municipal	22,428,835.32	
ISAN	1,334,390.45	
IEPS	1,581,866.49	
Fondo de Fiscalización	2,993,598.16	
IESP Gasolina y Diesel	1,857,957.80	
Participación Artículo 3-B LCF	2,186,053.00	
ISR Participable	3,478,782.00	
<b>Aportaciones</b>		<b>82,518,604.00</b>
FAIS	45,616,204.00	
FORTAMUN	29,521,919.00	
<b>Convenios</b>		<b>707,546.50</b>
Multas Federales No Fiscales	622,830.00	
ZOFEMAT	84,716.50	
Convenios de programas federales		
Aportación Programa de Infraestructura Agrícola	0.00	

**Gastos y Otras Pérdidas**

3. Se integra por las cuentas de gastos de Servicios Personales, Materiales y Suministros, Servicios Generales, Transferencias, Asignaciones, Subsidios y Otras Ayudas, Participaciones y Aportaciones e Intereses, Comisiones y Otros Gastos como se muestra en la tabla y su saldo al cierre del mes de Mayo 2022 asciende a la cantidad de \$ 150,171,629.59 (Ciento cincuenta millones ciento setenta y un mil seiscientos veintinueve pesos 59/100 m.n.)

Rubro	Monto
Servicios Personales	86,905,749.12
Materiales y Suministros	8,304,816.03
Servicios Generales	17,045,933.38
Transferencia Internas y Asignaciones al Sector Publico	35,885,422.15
Subsidios y Subvenciones	484,240.00
Ayudas Sociales	367,165.55
Pensiones y Jubilaciones	25,305,683.30
Participaciones y Aportaciones	187,197.00
Intereses, Comisiones y Otros Gastos de la deuda	1,842,511.09
Otros Gastos	0.82



**MUNICIPIO DE TECOMAN, COL.**  
**Sistema Integral de Contabilidad Gubernamental**  
**NOTAS A LOS ESTADOS FINANCIEROS**  
**DEL 1 DE ENERO AL 31 DE MAYO DE 2022**  
**A) NOTAS DE DESGLOSE**

**II. NOTAS AL ESTADO DE VARIACION EN LA HACIENDA PUBLICA**

1. Se informa de manera agrupada, acerca de las modificaciones al patrimonio contribuido.

No Existen modificaciones al Patrimonio Contribuido

2. Se informará de manera agrupada, acerca del monto y procedencia de los recursos que modifican al patrimonio generado.

Se informa de manera agrupada, acerca del monto del cierre del mes de mayo 2022, así como la procedencia de los recursos que modifican la Hacienda Pública generada:

Descripción	Saldo Inicial	Movimientos	Saldo Final	Procedencia de los recursos que lo Modifican
Resultado de ejercicio anteriores	428,322,552.54	-14,223.97	428,308,328.57	Afectada por reclasificación no registradas en el ejercicio 2021


**III. NOTAS AL ESTADO DE FLUJO DE EFECTIVO**

**Efectivo y equivalentes**

1. Análisis de los saldos inicial y final que figuran en la última parte del Estado de Flujo de Efectivo en la cuenta de efectivo y equivalentes es como sigue:

Cuenta	Inicial	Inicial	Final	Final
	2021	2022	2021	2022
Efectivo en Bancos – Tesorería	48,340,944.99	58,218,577.85	25,153,325.81	95,066,844.52
Efectivo en Bancos – Dependencias				
Inversiones Temporales (hasta 3 meses)				
Fondos con Afectación Específica				
Depósitos de Fondos de Terceros y Otros				
Otros Efectivos y Equivalentes				
<b>Total de Efectivo y Equivalentes</b>	<b>48,340,944.99</b>	<b>58,218,577.85</b>	<b>25,153,325.81</b>	<b>95,066,844.52</b>






**MUNICIPIO DE TECOMAN, COL.**  
**Sistema Integral de Contabilidad Gubernamental**  
**NOTAS A LOS ESTADOS FINANCIEROS**  
**DEL 1 DE ENERO AL 31 DE MAYO DE 2022**  
**A) NOTAS DE DESGLOSE**

2. Adquisiciones de bienes muebles e inmuebles con su monto global al cierre del mes de Mayo 2022 y en su caso, el porcentaje de estas adquisiciones que fueron realizadas mediante subsidios de capital del sector central. Adicionalmente, se revela el importe de los pagos que durante el ejercicio se hicieron por la compra de los elementos citados:

<b>Adquisiciones por actividades de inversión</b>	<b>Monto global</b>	<b>Porcentaje de adquisición con subsidios de sector central</b>	<b>Importe de pagos por la compra</b>
<b>Bienes Inmuebles, Infraestructura y Construcciones en Proceso</b>	0.00		0.00
Terrenos	0.00		0.00
Edificios no Habitacionales	0.00		0.00
Construcciones en proceso en Bienes de Dominio Público	0.00		0.00
Construcciones en proceso en Bienes Propios	0.00		0.00
<b>Bienes Muebles</b>			
Mobiliario y equipo de administración	0.00		0.00
Mobiliario y equipo Educativo y Recreativo	0.00		0.00
Equipo e Instrumental Médico y de Laboratorio	0.00		0.00
Equipo de Transporte	0.00		0.00
Equipo de Defensa y seguridad	0.00		0.00
Maquinaria otros equipo y Herramientas	0.00		0.00



**MUNICIPIO DE TECOMAN, COL.**  
**Sistema Integral de Contabilidad Gubernamental**  
**NOTAS A LOS ESTADOS FINANCIEROS**  
**DEL 1 DE ENERO AL 31 DE MAYO DE 2022**  
**B) NOTAS DE MEMORIA (Cuentas de Orden)**

**B) NOTAS DE MEMORIA (Cuentas de Orden)**

Las cuentas de orden se utilizan para registrar movimientos de valores que no afecten o modifiquen el balance del ente contable, sin embargo, su incorporación en libros es necesaria con fines de recordatorio contable, de control y en general sobre los aspectos administrativos, o bien, para consignar sus derechos o responsabilidades contingentes que puedan, o no, presentarse en el futuro.

Las cuentas que se manejan para efectos de estas Notas son las siguientes:

Cuentas de Orden Contables y Presupuestarias:

**Contables:**

Valores

Emisión de obligaciones

Avales y garantías

Juicios


Contratos para Inversión Mediante Proyectos para Prestación de Servicios (PPS) y Similares

Bienes concesionados o en comodato

**Presupuestarias:**

*Cuentas de Ingresos Presupuestarias*

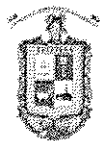
CUENTA CONTABLE	Cuentas de Orden Presupuestarias	SALDO	
		DEBE	HABER
8.1	LEY DE INGRESOS	0.00	0.00
8.1.1	LEY DE INGRESOS ESTIMADA	545,855,585.48	0.00
8.1.2	LEY DE INGRESOS POR EJECUTAR	0.00	283,840,418.00
8.1.3	MODIFICACIONES A LA LEY DE INGRESOS ESTIMADA	0.00	0.00
8.1.4	LEY DE INGRESOS DEVENGADA	0.00	0.00
8.1.5	LEY DE INGRESOS RECAUDADA	0.00	262,015,167.48



MUNICIPIO DE TECOMAN, COL.  
Sistema Integral de Contabilidad Gubernamental  
**NOTAS A LOS ESTADOS FINANCIEROS**  
DEL 1 DE ENERO AL 31 DE MAYO DE 2022  
B) NOTAS DE MEMORIA (Cuentas de Orden)

*Cuentas de Egresos Presupuestarias*

CUENTA CONTABLE	CUENTAS DE ORDEN PRESUPUESTARIAS	SALDO	
		DEBE	HABER
8.2	PRESUPUESTO DE EGRESOS	0.00	0.00
8.2.1	PRESUPUESTO DE EGRESOS APROBADO	0.00	545,855,585.48
8.2.2	PRESUPUESTO DE EGRESOS POR EJERCER	413,502,556.43	0.00
8.2.3	MODIFICACIONES AL PRESUPUESTO DE EGRESOS APROBADO	0.00	0.00
8.2.4	PRESUPUESTO DE EGRESOS COMPROMETIDO	197,195,926.13	0.00
8.2.5	PRESUPUESTO DE EGRESOS DEVENGADO	172,633,999.39	0.00
8.2.6	PRESUPUESTO DE EGRESOS EJERCIDO	172,540,903.04	0.00
8.2.7	PRESUPUESTO DE EGRESOS PAGADO	167,905,371.67	0.00



**MUNICIPIO DE TECOMAN, COL.**  
**Sistema Integral de Contabilidad Gubernamental**  
**NOTAS A LOS ESTADOS FINANCIEROS**  
**DEL 1 DE ENERO AL 31 DE MAYO DE 2022**  
**C) NOTAS DE GESTIÓN ADMINISTRATIVA**

**C) NOTAS DE GESTIÓN ADMINISTRATIVA**

**1. Introducción**

Los Estados Financieros de los entes públicos, proveen de información financiera a los principales usuarios de esta, entre ellos está la H. Legislatura del Estado de Colima, así como la ciudadanía en general que demanda información sobre la situación contable del Municipio de Tecomán, Col.

El objetivo del presente documento es la revelación del contexto y de los aspectos económicos-financieros más relevantes que influyeron en las decisiones del período, que comprende del 01 abril al 31 de Mayo del 2022, y que se consideraron en la elaboración de los estados financieros para la mayor comprensión de estos y sus particularidades.

De esta manera, se informa y explica la respuesta del gobierno a las condiciones relacionadas con la información financiera del período de gestión; además, de exponer aquellas políticas que podrían afectar la toma de decisiones en períodos posteriores.

**2. Panorama Económico y Financiero**

Al cierre de la cuenta pública del mes de Mayo 2022, el Municipio de Tecomán, Col.

**3. Autorización e Historia**

**a) Fecha de creación e Historia**

Para efectos fiscales se cuenta con un Registro Federal de Contribuyentes MTC850101K92, por lo que la secretaria de Hacienda y Crédito Público reconoce como fecha de creación el 01 (primero) de enero de 1985.

Tecomán estuvo habitada por un grupo étnico de nombre "tecos" antes de que los españoles llegaran a la ciudad. El lugar donde vivían se encontraba a unos 5 kilómetros de distancia con el nombre de "Caxitlán". En el año de 1523 Gonzalo de Sandoval (conquistador español) llega a Caxitlán y finalmente se fundó Tecomán debido a que los españoles tomaron en cuenta lo que querían, que era dominar el país por regiones.

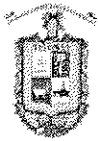
Fue así como lograron controlar a los indígenas de Tecomán haciéndolos que fundaran la ciudad y el nombre que le dieron a ésta en un comienzo fue "Santiago de Tecomán". El primer nombre se lo dieron porque existe un apóstol que veneraban y era el patrón del hospital del año 1550.

Los sucesos que tuvieron lugar en Tecomán provocaron que fuera considerada la región más importante del estado de Colima. En 1581 el virrey de España Luis de Velasco otorga tierras a la Tecomán. Años más tarde, en 1780 se comenzó a dar la caída de Caxitlán y Tecomán comenzó a progresar en muchos sentidos.

Todo parecía ir mejorando en Tecomán hasta el año de 1847 cuando fue destruida junto con Valenzuela a causa de un terremoto de gran magnitud, sin embargo, no se conoce la intensidad exacta registrada en la escala de Richter.

Con el tiempo los pocos habitantes que quedaron en Tecomán reconstruyeron su región, esto tardó tiempo, pero fue un logro. La situación cambió y una vez más Tecomán sobresalía antes las adversidades que la naturaleza le había impuesto.

El 5 de octubre de 1928 se anexó a Tecomán el municipio de Ixtlahuacán. Las calles de dicho lugar eran rectas y anchas y la orientación era de norte a sur y de oriente a poniente. La información histórica que se tiene de Tecomán señala que las calles principales (céntricas) eran las que estaban empedradas y las otras tenían suelo natural arenoso.



**MUNICIPIO DE TECOMAN, COL.**  
**Sistema Integral de Contabilidad Gubernamental**  
**NOTAS A LOS ESTADOS FINANCIEROS**  
**DEL 1 DE ENERO AL 31 DE MAYO DE 2022**  
**C) NOTAS DE GESTIÓN ADMINISTRATIVA**

Llegaron varios inversionistas procedentes de Torreón en 1951 y eso provocó que Tecomán se desarrollara aún más en muchos sectores. Uno de ellos fue el sector agrícola porque llegaron miles de trabajadores de la Comarca Lagunera, los cuales sembraron algodón que era conocido como "oro blanco" . Eso provocó el incremento poblacional en toda la región, situación que hizo que las autoridades municipales nombraran el 26 de enero de 1952 la cabecera municipal como ciudad. Eso ayudó más en el desarrollo de la región, cuyo lugar actualmente es uno de los más importantes del estado de Colima.

El desarrollo de la ciudad de Tecomán después de su nombramiento como tal se dio de la siguiente manera:


- En 1952 se construyó la carretera pavimentada de la ruta Tecomán-Boca de Pascuales. Esto provocó la facilidad de comunicación entre dichos lugares, así como el incremento comercial.
- En 1960 el número poblacional aumento considerablemente, situación que provocó la construcción de más viviendas, escuelas y edificios básicos en cualquier ciudad.
- En 1962 abrió sus puertas a los estudiantes de nivel básico general pública la Escuela Secundaria Federal "Gregorio Torres Quintero", así como el mercado "Cuauhtémoc2.
- En 1963 se terminó la construcción de la red de drenaje pluvial y alcantarillado en toda la ciudad.
- En 1964 se abrió al público el uso de la avenida Adolfo López Mateos conocida actualmente como "la diagonal" y en 1965 ésta fue pavimentada.
- En 1964 se construyó otra carretera pavimentada de la ruta Tecomán-El Real.
- En 1965 se construyó el Bulevar Insurgentes cuya ruta destino era la estación del ferrocarril. También se inauguró el bachillerato dependiente de la Universidad de Colima, situación que ayudó al incremento estudiantil que se había dado.
- En 1967 se inauguró el edificio de la Presidencia Municipal.
- En 1966 se inauguró el Instituto Mexicano del Seguro Social cuyas siglas son I.M.S.S.
- En 1978 el nuevo aumento poblacional a más de 31 mil personas provocó la construcción de varias unidades habitacionales de INFONAVIT, organismo especializado en la construcción y creación de viviendas cuyo derecho de los trabajadores es poder adquirir una a través de créditos especiales que pagan en determinado tiempo.

Es importante saber que el INFONAVIT es un organismo que ha contribuido al desarrollo no sólo de Tecomán sino de toda la República Mexicana ofreciendo facilidades de pago para la adquisición de viviendas dignas que forman el patrimonio de los trabajadores y sus familias, así mismo eso ha hecho que la industria y la sociedad estén mejor establecidos en todo el país.

Cabe mencionar que el INFONAVIT brinda beneficios a los trabajadores y también a la comunidad debido a que crea ambientes sustentables que mejoran la calidad de vida de las personas adquiriendo bienestar, seguridad y procuración del medio ambiente natural de cada región.

- En 1980 otro aumento poblacional fue factor importante para que Tecomán se construyeran y abrieran cuatro cines y una gran cantidad de tiendas de diferentes categorías.

- En el año de 1990 se abrieron varias empresas internacionales como "Coca-Cola" cuyo origen es en Atlanta, Georgia en los Estados Unidos, la empresa productora de alimentos de Dinamarca "Danisco" , la empresa líder en el suministro de cementos y otros materiales para la construcción "Holcim-Asasco" originaria de Berna, Suiza.



**MUNICIPIO DE TECOMAN, COL.**  
**Sistema Integral de Contabilidad Gubernamental**  
**NOTAS A LOS ESTADOS FINANCIEROS**  
**DEL 1 DE ENERO AL 31 DE MAYO DE 2022**  
**C) NOTAS DE GESTIÓN ADMINISTRATIVA**

- En 2016, en el Decreto No 135 del H. Congreso del Estado de Colima Se declara ennoblecer a la actual Ciudad de Tecomán el Título de HEROICA, como un merecido reconocimiento a su pueblo guerrero que antes de someterse enfrentaron los conquistadores con valentía y coraje derrotándolos en la batalla inicial.

**b) Principales cambios en su estructura orgánica**

Durante el presente ejercicio no se realizaron cambios en la estructura organizacional, quedando está de acuerdo con el Reglamento del Gobierno Municipal del Ayuntamiento de Tecomán, Colima.

**4. Organización y Objeto Social**

**a) Objeto Social.**

El Municipio es una institución de orden público, base de la división territorial y de la organización política y administrativa del Estado, constituido por una comunidad de personas, establecida en un territorio determinado, cuya finalidad consiste en promover la gestión de sus intereses, proteger y fomentar los valores de la convivencia local y prestar los servicios básicos que ésta requiera. Estará dotado de personalidad jurídica y patrimonio propios, autónomo en su régimen interno y con libre administración de su hacienda.

**b) Principal actividad.**

**c) Ejercicio fiscal.**

Periodo fiscal corresponde del 01 al 31 de Mayo de 2022.


**d) Régimen Jurídico.**

Es una institución investida de personalidad jurídica y patrimonio propio, con facultades y capacidad según se establece en el artículo 115 fracción II de la Constitución Política de los Estados Unidos Mexicanos, y que conforme al artículo 91 de la Constitución Política del Estado Libre y Soberano del Colima, El Ayuntamiento es depositario de la función pública municipal y constituye la primera instancia de gobierno, con el propósito de recoger y atender las necesidades colectivas y sociales, así como para articular y promover el desarrollo integral y sustentable del municipio. En tanto el artículo 2 de la Ley del Municipio Libre para el Estado de Colima establece que el municipio es una institución de orden público, base de la división territorial y de la organización política y administrativa del Estado, constituido por una comunidad de personas, establecida en un territorio determinado, cuya finalidad consiste en promover la gestión de sus intereses, proteger y fomentar los valores de la convivencia local y prestar los servicios básicos que ésta requiera. Estará dotado de personalidad jurídica y patrimonio propios, autónomo en su régimen interno y con libre administración de su hacienda, Asimismo, tiene la potestad para normar directamente las materias, funciones, procedimientos y servicios de su competencia, así como para establecer órganos de gobierno propios. Se reconoce la heterogeneidad de los municipios del Estado, lo que deberá reflejarse en su autonomía para conducirse y realizar sus acciones de gobierno con relación a sus condiciones y necesidades y en su artículo 3 de la misma ley, establece que el municipio será administrado y gobernado por el Ayuntamiento

**e) Consideraciones fiscales del ente: revelar el tipo de contribuciones que esté obligado a pagar o retener.**

**f) Estructura organizacional básica.**

La estructura organizacional se basa en lo dispuesto por Ley del Municipio Libre del Estado de Colima y el Reglamento del Gobierno Municipal del Ayuntamiento de Tecomán, Colima. El Municipio es gobernado por un Ayuntamiento de elección popular, y se compone por 1 Presidente Municipal que política y administrativamente es el representante del Municipio, 11 regidores y 1 Síndico Municipal quien es el representante legal del Ayuntamiento.



**MUNICIPIO DE TECOMAN, COL.**  
**Sistema Integral de Contabilidad Gubernamental**  
**NOTAS A LOS ESTADOS FINANCIEROS**  
**DEL 1 DE ENERO AL 31 DE MAYO DE 2022**  
**C) NOTAS DE GESTIÓN ADMINISTRATIVA**

- g) Fideicomisos, mandatos y análogos de los cuales es fideicomitente o fideicomisario.

**5. Bases de Preparación de los Estados Financieros**

- a) El Municipio de Tecomán cuenta con un sistema de contabilidad gubernamental diseñado en apego a la Ley general de Contabilidad Gubernamental y a los lineamientos emitidos por el Consejo Nacional de Armonización Contable (CONAC) y a las demás disposiciones legales aplicables.
- b) En lo referente a los postulados básicos, éstos han sido el sustento técnico del registro de las operaciones, la elaboración y presentación de los estados financieros, con la finalidad de uniformar los métodos, procedimientos y prácticas contables, que dan sustento a la configuración del Sistema de Contabilidad Gubernamental.
- c) Para el caso de la presente Cuenta Pública del Municipio de Tecomán, no se ha aplicado alguna Normatividad Supletoria.

**6. Políticas de Contabilidad Significativas**


En cuanto a las políticas contables, se comenta lo siguiente:

- a) El Municipio de Tecomán, no ha efectuado operaciones en el extranjero y no ha tenido efecto alguno en la información financiera gubernamental.
- b) De la misma manera no existen acciones de Compañías subsidiarias no consolidadas y asociadas. No se tiene una actividad comercial, por lo que no existe Sistema y método de valuación de inventarios y costo de lo vendido.
- c) En cuanto a las políticas para el cálculo de la reserva actuarial, se tiene el elaborado Gobierno del Estado.
- d) A la fecha del presente documento, no se han generado nuevas provisiones ni reservas.
- e) En lo referente a la Depuración y cancelación de saldos, se analizan y se depuran movimientos contables y en su caso cancelación de saldos.

**7. Posición en Moneda Extranjera y Protección por Riesgo Cambiario**


Se informa lo siguiente:

- a) No se cuenta con activos en moneda extranjera
- b) No se cuenta con pasivos en moneda extranjera
- c) No se cuenta con posición en moneda extranjera
- d) No se opera con tipo de cambio
- e) En consecuencia, no existe equivalente en moneda nacional



**MUNICIPIO DE TECOMAN, COL.**  
 Sistema Integral de Contabilidad Gubernamental  
**CONCILIACION ENTRE LOS INGRESOS PRESUPUESTARIOS Y CONTABLES**  
**CORRESPONDIENTE DEL 1 DE ENERO AL 31 DE MAYO DE 2022**  
 (Cifras en Pesos)

Clave	Descripción	Importe
<b>1</b>	<b>TOTAL DE INGRESOS PRESUPUESTARIOS</b>	<b>262,015,167.48</b>
<b>2</b>	<b>MAS INGRESOS CONTABLES NO PRESUPUESTARIOS</b>	<b>0.00</b>
2.1	Ingresos Financieros	0.00
2.2	Incremento por variación de inventarios	0.00
2.3	Disminución del exceso de estimaciones por pérdida o deterioro u obsolescencia	0.00
2.4	Disminución del exceso de provisiones	0.00
2.5	Otros ingresos y beneficios varios	0.00
2.6	Otros ingresos contables no presupuestarios	0.00
<b>3</b>	<b>MENOS INGRESOS PRESUPUESTARIOS NO CONTABLES</b>	<b>0.00</b>
3.1	Aprovechamientos patrimoniales	0.00
3.2	Ingresos derivados de financiamientos	0.00
3.3	Otros Ingresos presupuestarios no contables	0.00
<b>4</b>	<b>TOTAL DE INGRESOS CONTABLES</b>	<b>262,015,167.48</b>



PRESIDENTE MUNICIPAL

**ING. ELIAS ANTONIO LOZANO OCHOA**



TESORERO MUNICIPAL

**L.A.F. CARLOS A. ZAMORA GONZALEZ**

**TESORERIA MUNICIPAL**

DIRECTOR DE EGRESOS Y CONTABILIDAD

**C.P. ANDREA JUAREZ CRUZ**



**DIRECCIÓN DE EGRESOS**


**Notas:**

- SE DEBERAN INCLUIR LOS INGRESOS CONTABLES NO PRESUPUESTARIOS QUE NO SE REGULARIZARON PRESUPUESTARIAMENTE DURANTE EL EJERCICIO
- LOS INGRESOS FINANCIEROS Y OTROS INGRESOS SE REGULARIZARAN PRESUPUESTARIAMENTE DE ACUERDO A LA LEGISLACION APLICABLE

"BAJO PROTESTA DE DECIR VERDAD DECLARAMOS QUE LOS ESTADOS FINANCIEROS Y SUS NOTAS, SON RAZONABLEMENTE CORRECTOS Y SON REPOSABILIDAD DEL EMISOR"


Fecha: 08/06/2022 09:36:58 a. m.





**MUNICIPIO DE TECOMAN, COL.**  
**Sistema Integral de Contabilidad Gubernamental**  
**CONCILIACION ENTRE LOS EGRESOS PRESUPUESTARIOS Y LOS GASTOS CONTABLES**  
**CORRESPONDIENTE DEL 1 DE ENERO AL 31 DE MAYO DE 2022**  
 (Cifras en Pesos)

Clave	Descripción	Importe
<b>1</b>	<b>TOTAL DE EGRESOS PRESUPUESTARIOS</b>	<b>172,633,999.39</b>
<b>2</b>	<b>MENOS EGRESOS PRESUPUESTARIOS NO CONTABLES</b>	<b>22,462,370.62</b>
2.1	Materias Primas y Materiales de Producción y Comercialización	0.00
2.2	Materias y Suministros	0.00
2.3	Mobiliario y equipo de administración	1,018.00
2.4	Mobiliario y equipo educacional y recreativo	8,606.04
2.5	Equipo e instrumental médico y de laboratorio	0.00
2.6	Vehículos y equipo de transporte	0.00
2.7	Equipo de defensa y seguridad	0.00
2.8	Maquinaria, otros equipos y herramientas	35,617.06
2.9	Activos biológicos	0.00
2.10	Bienes inmuebles	0.00
2.11	Activos intangibles	38,367.00
2.12	Obra Pública en Bienes de Dominio Público	12,739,068.54
2.13	Obra pública en bienes propios	1,000,000.00
2.14	Acciones y participaciones de capital	0.00
2.15	Compra de títulos y valores	0.00
2.16	Concesión de Préstamo	0.00
2.17	Inversiones en fideicomisos, mandatos y otros análogos	0.00
2.18	Provisiones para contingencias y otras erogaciones especiales	0.00
2.19	Amortización de la deuda pública	6,169,875.18
2.20	Adeudos de ejercicios fiscales anteriores (ADEFAS)	2,469,818.80
2.21	Otros Egresos Presupuestales No Contables	0.00
<b>3</b>	<b>MAS GASTOS CONTABLES NO PRESUPUESTARIOS</b>	<b>0.82</b>
3.1	Estimaciones, depreciaciones, deterioros, obsolescencia y amortizaciones	0.00
3.2	Provisiones	0.00
3.3	Disminución de inventarios	0.00
3.4	Aumento por insuficiencia de estimaciones por pérdida o deterioro u obsolescencia	0.00
3.5	Aumento por insuficiencia de provisiones	0.00
3.6	Otros Gastos	0.82
3.7	Otros Gastos Contables No Presupuestales	0.00
<b>4</b>	<b>TOTAL DE GASTO CONTABLE</b>	<b>150,171,629.59</b>



PRESIDENTE MUNICIPAL

ING. ELIAS ANTONIO LOZANO OCHOA


PRESIDENCIA



TESORERO MUNICIPAL

C.A.F. CARLOS A. ZAMORA GONZALEZ

TESORERIA MUNICIPAL




DIRECTOR DE EGRESOS Y CONTABILIDAD

C.P. ANDREA JUAREZ CRUZ

DIRECCIÓN DE EGRESOS

"BAJO LA RESPONSABILIDAD DECLARAMOS QUE LOS ESTADOS FINANCIEROS Y SUS NOTAS, SON RAZONABLEMENTE CORRECTOS Y SON RESPONSABILIDAD DEL EMISOR"




**MUNICIPIO DE TECOMAN, COL.**  
**Sistema Integral de Contabilidad Gubernamental**  
**CONCILIACION ENTRE LOS EGRESOS PRESUPUESTARIOS Y LOS GASTOS CONTABLES**  
**CORRESPONDIENTE DEL 1 DE ENERO AL 31 DE MAYO DE 2022**  
(Cifras en Pesos)

Clave	Descripción	Importe
-------	-------------	---------

Nota: Estas firmas corresponden al CONCILIACION ENTRE LOS EGRESOS PRESUPUESTARIOS Y LOS GASTOS CONTABLES

NOTA: SE DEBERAN INCLUIR LOS GASTOS CONTABLES NO PRESUPUESTARIOS QUE NO SE REGULARTIZARON PRESUPUESTARIAMENTE DURANTE EL EJERCICIO.



MUNICIPIO DE TECOMAN, COL.  
Sistema Integral de Contabilidad Gubernamental


ESTADO ANALITICO DEL ACTIVO  
DEL 1 DE ENERO AL 31 DE MAYO DE 2022  
(Cifras en Pesos)

Concepto	Saldo Inicial	Cargos del Periodo	Abonos del Periodo	Saldo Final	Variación del Periodo
<b>ACTIVO</b>	<b>788,919,336.34</b>	<b>543,969,124.78</b>	<b>462,649,809.56</b>	<b>870,238,651.56</b>	<b>81,319,315.22</b>
<b>ACTIVO CIRCULANTE</b>	<b>64,666,028.53</b>	<b>529,083,775.61</b>	<b>449,906,239.39</b>	<b>143,843,564.75</b>	<b>79,177,536.22</b>
EFFECTIVO Y EQUIVALENTES	25,153,325.81	489,211,496.62	419,297,977.91	95,066,844.52	69,913,518.71
DERECHOS A RECIBIR EFECTIVO O EQUIVALENTES	39,601,980.58	27,112,653.31	29,651,928.92	37,062,704.97	-2,539,275.61
DERECHOS A RECIBIR BIENES O SERVICIOS	-89,277.86	12,759,625.68	956,332.56	11,714,015.26	11,803,293.12
INVENTARIOS	0.00	0.00	0.00	0.00	0.00
ALMACÉN	0.00	0.00	0.00	0.00	0.00
ESTIMACIÓN POR PÉRDIDAS O DETERIORO DE ACTIVOS CIRCULANTES	0.00	0.00	0.00	0.00	0.00
OTROS ACTIVOS CIRCULANTES	0.00	0.00	0.00	0.00	0.00
<b>ACTIVO NO CIRCULANTE</b>	<b>724,253,307.81</b>	<b>14,885,349.17</b>	<b>12,743,570.17</b>	<b>726,395,086.81</b>	<b>2,141,779.00</b>
INVERSIONES FINANCIERAS A LARGO PLAZO	0.00	0.00	0.00	0.00	0.00
DERECHOS A RECIBIR EFECTIVO O EQUIVALENTES A LARGO PLAZO	0.00	0.00	0.00	0.00	0.00
BIENES INMUEBLES, INFRAESTRUCTURA Y CONSTRUCCIONES EN PROCESO	576,728,402.30	14,801,741.07	12,743,570.17	578,786,573.20	2,058,170.90
BIENES MUEBLES	146,003,725.52	45,241.10	0.00	146,048,966.62	45,241.10
ACTIVOS INTANGIBLES	1,521,179.99	38,367.00	0.00	1,559,546.99	38,367.00
DEPRECIACIONES, DETERIORO Y AMORTIZACIONES ACUMULADAS DE BIENES	0.00	0.00	0.00	0.00	0.00
ACTIVOS DIFERIDOS	0.00	0.00	0.00	0.00	0.00
ESTIMACIÓN POR PÉRDIDAS O DETERIORO DE ACTIVOS NO CIRCULANTES	0.00	0.00	0.00	0.00	0.00
OTROS ACTIVOS NO CIRCULANTES	0.00	0.00	0.00	0.00	0.00



TESORERO MUNICIPAL


T E S O R E R O C. A. ZAMORA GONZALEZ  
MUNICIPAL



PRESIDENTE MUNICIPAL

ING. ELÍAS ANTONIO LOZANO OCHOA


PRESIDENCIA



DIRECTOR DE EGRESOS Y CONTABILIDAD


C.P. ANDREA JUAREZ CRUZ

DIRECCIÓN DE EGRESOS



**MUNICIPIO DE TECOMAN, COL.**  
**Sistema Integral de Contabilidad Gubernamental**  
**ESTADO ANALITICO DE LA DEUDA Y OTROS PASIVOS**  
**DEL 1 DE ENERO AL 31 DE MAYO DE 2022**  
 (Cifras en Pesos)

Denominación de las Deudas	Moneda de Contratación	Institución o País Acreedor	Saldo Inicial del Periodo	Saldo Final del Periodo
<b>DEUDA PUBLICA</b>				
<b>Corto Plazo</b>				
<b>Deuda Interna</b>				
<i>Instituciones de Crédito</i>				
BANCO AZTECA PRESTAMO	MXN-PESOS	MEXICO	0.00	0.00
BANCO AFIRME PRESTAMO	MXN-PESOS	MEXICO	0.00	0.00
BANCO AFIRME PRESTAMO	MXN-PESOS	MEXICO	0.00	0.00
BANCO BANBAJIO PRESTAMO	MXN-PESOS	MEXICO	0.00	-0.82
CREDITO BANOBRAS 7184	MXN - PESOS	MEXICO	0.01	74,547.20
CREDITO BANOBRAS 7186	MXN - PESOS	MEXICO	-0.05	1,357,088.50
CREDITO BANOBRAS 7212	MXN - PESOS	MEXICO	0.04	1,062,760.58
<i>Títulos y Valores</i>			0.00	0.00
<i>Arrendamientos Financieros</i>			0.00	0.00
<b>Deuda Externa</b>				
<i>Organismos Financieros Internacionales</i>				
			0.00	0.00
<i>Deuda Bilateral</i>				
			0.00	0.00
<i>Títulos y Valores</i>				
			0.00	0.00
<i>Arrendamientos Financieros</i>				
			0.00	0.00
<b>Subtotal de Deuda Pública a Corto Plazo</b>			<b>0.00</b>	<b>2,494,395.46</b>
<b>Largo Plazo</b>				
<b>Deuda Interna</b>				
<i>Instituciones de Crédito</i>				
CREDITO BANOBRAS 7184	MXN - PESOS	MEXICO	1,221,677.44	1,087,256.68
CREDITO BANOBRAS 7186	MXN - PESOS	MEXICO	22,239,930.02	19,792,877.66
CREDITO BANOBRAS 7212	MXN - PESOS	MEXICO	16,522,090.74	14,605,959.06
<i>Títulos y Valores</i>			0.00	0.00
<i>Arrendamientos Financieros</i>			0.00	0.00
<b>Deuda Externa</b>				
<i>Organismos Financieros Internacionales</i>				
			0.00	0.00




**MUNICIPIO DE TECOMAN, COL.**  
 Sistema Integral de Contabilidad Gubernamental  
**ESTADO ANALITICO DE LA DEUDA Y OTROS PASIVOS**  
**DEL 1 DE ENERO AL 31 DE MAYO DE 2022**  
 (Cifras en Pesos)

Denominación de las Deudas	Moneda de Contratación	Institución o País Acreedor	Saldo Inicial del Periodo	Saldo Final del Periodo
<i>Deuda Bilateral</i>			0.00	0.00
<i>Títulos y Valores</i>			0.00	0.00
<i>Arrendamientos Financieros</i>			0.00	0.00
<b>Subtotal de Deuda Pública a Largo Plazo</b>			<b>39,983,698.20</b>	<b>35,486,093.40</b>
<b>Total de Otros Pasivos</b>			<b>206,773,536.47</b>	<b>179,338,201.17</b>
<b>Total de Deuda Pública y Otros Pasivos</b>			<b>246,757,234.67</b>	<b>217,318,690.03</b>


  
 T E S O R E R O MUNICIPAL  
**ING. CARLOS A. ZAMORA GONZALEZ**  
 MUNICIPAL

  
 PRESIDENTE MUNICIPAL  
**ING. ELÍAS ANTONIO LOZANO OCHOA**  
 PRESIDENCIA

  
 DIRECTOR DE EGRESOS Y CONTABILIDAD  
**C.P. ANDREA JUAREZ CRUZ**  
 DIRECCIÓN DE EGRESOS




## Información Presupuestaria






## Información Presupuestaria

### *Estado Analítico de Ingresos*





**MUNICIPIO DE TECOMAN, COL.**  
**Sistema Integral de Contabilidad Gubernamental**  
**ESTADO ANALITICO DE INGRESOS**  
**DEL 1 DE ENERO AL 31 DE MAYO DE 2022**


Análisis por: Clasificación por Rubro de Ingresos

Clave Presupuestaria	Descripción	Ingreso					Diferencia Ene-May
		Estimado Ene-May	Ampliaciones / (Reducciones) Ene-May	Modificado Ene-May	Devengado Ene-May	Recaudado Ene-May	
Rubro	Concepto	(1)	(2)	(3=1+2)	(4)	(5)	(6=5-1)
1	<b>IMPUESTOS</b>	44,442,794.18	0.00	44,442,794.18	45,722,594.17	45,722,594.17	1,279,799.99
2	<b>CUOTAS Y APORTACIONES DE SEGURIDAD SOCIAL</b>	0.00	0.00	0.00	0.00	0.00	0.00
3	<b>CONTRIBUCIONES DE MEJORAS</b>	0.00	0.00	0.00	0.00	0.00	0.00
4	<b>DERECHOS</b>	19,433,317.25	0.00	19,433,317.25	22,231,629.65	22,231,629.65	2,798,312.40
5	<b>PRODUCTOS</b>	3,319,150.02	0.00	3,319,150.02	3,008,841.66	3,008,841.66	-310,308.36
6	<b>APROVECHAMIENTOS</b>	1,816,793.62	0.00	1,816,793.62	2,777,564.04	2,777,564.04	960,770.42
7	<b>INGRESOS POR VENTA DE BIENES, PRESTACIÓN DE SERVICIOS Y OTROS INGRESOS</b>	0.00	0.00	0.00	0.00	0.00	0.00
8	<b>PARTICIPACIONES, APORTACIONES, CONVENIOS, INCENTIVOS DERIVADOS DE LA COLABORACIÓN FISCAL Y FONDOS DISTINTOS DE APORTACIONES</b>	174,469,481.62	0.00	174,469,481.62	188,274,537.96	188,274,537.96	13,805,056.34
9	<b>TRANSFERENCIAS, ASIGNACIONES, SUBSIDIOS Y SUBVENCIONES, Y PENSIONES Y JUBILACIONES</b>	0.00	0.00	0.00	0.00	0.00	0.00
10	<b>INGRESOS DERIVADOS DE FINANCIAMIENTOS</b>	0.00	0.00	0.00	0.00	0.00	0.00
<b>TOTAL:</b>		<b>243,481,536.69</b>	<b>0.00</b>	<b>243,481,536.69</b>	<b>262,015,167.48</b>	<b>262,015,167.48</b>	<b>18,533,630.79</b>
<b>Ingresos excedentes:</b>					<b>243,481,536.69</b>		<b>18,533,630.79</b>

"BAJO PROTESTA DE DECIR VERDAD DECLARAMOS QUE LOS ESTADOS FINANCIEROS Y SUS NOTAS, SON RAZONABLEMENTE CORRECTOS Y SON RESPONSABILIDAD DEL EMISOR"

Fecha: 08/06/2022 09:37:03 a. m.






**MUNICIPIO DE TECOMAN, COL.**  
**Sistema Integral de Contabilidad Gubernamental**  
**ESTADO ANALITICO DE INGRESOS**  
**DEL 1 DE ENERO AL 31 DE MAYO DE 2022**

Análisis por: Fuente de Financiamiento

Clave Presupuestaria	Descripción	Ingreso					Diferencia Ene-May
		Estimado Ene-May	Ampliaciones / (Reducciones) Ene-May	Modificado Ene-May	Devengado Ene-May	Recaudado Ene-May	
Rubro	Concepto	(1)	(2)	(3=1+2)	(4)	(5)	(6=5-1)
<b>INGRESOS DEL PODER EJECUTIVO FEDERAL O ESTATAL Y DE LOS MUNICIPIOS</b>		<b>243,481,536.69</b>	<b>0.00</b>	<b>243,481,536.69</b>	<b>262,015,167.48</b>	<b>262,015,167.48</b>	<b>18,533,630.79</b>
1	IMPUESTOS	44,442,794.18	0.00	44,442,794.18	45,722,594.17	45,722,594.17	1,279,799.99
2	CUOTAS Y APORTACIONES DE SEGURIDAD SOCIAL	0.00	0.00	0.00	0.00	0.00	0.00
3	CONTRIBUCIONES DE MEJORAS	0.00	0.00	0.00	0.00	0.00	0.00
4	DERECHOS	19,433,317.25	0.00	19,433,317.25	22,231,629.65	22,231,629.65	2,798,312.40
5	PRODUCTOS 1	3,319,150.02	0.00	3,319,150.02	3,008,841.66	3,008,841.66	-310,308.36
6	APROVECHAMIENTOS 2	1,816,793.62	0.00	1,816,793.62	2,777,564.04	2,777,564.04	960,770.42
8	PARTICIPACIONES, APORTACIONES, CONVENIOS, INCENTIVOS DERIVADOS DE LA COLABORACIÓN FISCAL Y FONDOS DISTINTOS DE APORTACIONES	174,469,481.62	0.00	174,469,481.62	188,274,537.96	188,274,537.96	13,805,056.34
9	TRANSFERENCIAS, ASIGNACIONES, SUBSIDIOS Y SUBVENCIONES, Y PENSIONES Y JUBILACIONES	0.00	0.00	0.00	0.00	0.00	0.00
<b>INGRESOS DE LOS ENTES PÚBLICOS DE LOS PODERES LEGISLATIVO Y JUDICIAL, DE LOS ÓRGANOS AUTÓNOMOS Y DEL SECTOR PARAESTATAL O PARAMUNICIPAL, ASÍ COMO DE LAS EMPRESAS PRODUCTIVAS DEL ESTADO</b>		<b>0.00</b>	<b>0.00</b>	<b>0.00</b>	<b>0.00</b>	<b>0.00</b>	<b>0.00</b>
7	INGRESOS POR VENTA DE BIENES, PRESTACIÓN DE SERVICIOS Y OTROS INGRESOS 3	0.00	0.00	0.00	0.00	0.00	0.00
<b>INGRESOS DERIVADOS DE FINANCIAMIENTO</b>		<b>0.00</b>	<b>0.00</b>	<b>0.00</b>	<b>0.00</b>	<b>0.00</b>	<b>0.00</b>
10	INGRESOS DERIVADOS DE FINANCIAMIENTOS	0.00	0.00	0.00	0.00	0.00	0.00
<b>TOTAL:</b>		<b>243,481,536.69</b>	<b>0.00</b>	<b>243,481,536.69</b>	<b>262,015,167.48</b>	<b>262,015,167.48</b>	<b>18,533,630.79</b>
<b>Ingresos excedentes:</b>				<b>243,481,536.69</b>			<b>18,533,630.79</b>

"BAJO PROTESTA DE DECIR VERDAD DECLARAMOS QUE LOS ESTADOS FINANCIEROS Y SUS NOTAS, SON RAZONABLEMENTE CORRECTOS Y SON RESPONSABILIDAD DEL EMISOR"

Fecha: 08/06/2022 09:37:05 a. m.



MUNICIPIO DE TECOMAN, COL.  
Sistema Integral de Contabilidad Gubernamental  
**ESTADO ANALITICO DE INGRESOS**  
**DEL 1 DE ENERO AL 31 DE MAYO DE 2022**

Análisis por: Fuente de Financiamiento

Clave Presupuestaria	Descripción	Ingreso					Diferencia Ene-May
		Estimado Ene-May	Ampliaciones / (Reducciones) Ene-May	Modificado Ene-May	Devengado Ene-May	Recaudado Ene-May	
Rubro	Concepto	(1)	(2)	(3=1+2)	(4)	(5)	(6=5-1)


Nota: Estas firmas corresponden al ESTADO ANALITICO DE INGRESOS

- 1.- Incluye intereses que generan las cuentas bancarias de los entes públicos en productos
- 2.- Incluye donativos en efectivo del Poder Ejecutivo, entre otros aprovechamientos.
- 3.- Se refiere a los ingresos propios obtenidos por los Poderes Legislativo y Judicial, los órganos Autónomos y las entidades de la administración pública paraestatal y paramunicipal por sus actividades diversas no inherentes a su operación que generan recursos y que no sean ingresos por venta de bienes o prestación de servicios, tales como donativos en efectivo, entre otros.

"BAJO PROTESTA DE DECIR VERDAD DECLARAMOS QUE LOS ESTADOS FINANCIEROS Y SUS NOTAS, SON RAZONABLEMENTE CORRECTOS Y SON RESPONSABILIDAD DEL EMISOR"

Fecha: 08/06/2022 09:37:05 a. m.

■ **Información Presupuestaria**  
*Estado Analítico del Presupuesto de Egresos*






**MUNICIPIO DE TECOMAN, COL.**  
**Sistema Integral de Contabilidad Gubernamental**  
**ESTADO ANALITICO DEL EJERCICIO DEL PRESUPUESTO DE EGRESOS**  
 Clasificador por Objeto del Gasto (Capítulo y Concepto)  
**DEL 1 DE ENERO AL 31 DE MAYO DE 2022**

Análisis por: Clasificador por Objeto del Gasto

Clave Presupuestaria Cap-Con	Descripción Concepto	Egresos					Subejercicio Ene-May
		Aprobado Ene-May (1)	Ampliaciones / (Reducciones) Ene-May (2)	Modificado Ene-May (3=1+2)	Devengado Ene-May (4)	Pagado Ene-May (5)	
<b>1 0</b>	<b>SERVICIOS PERSONALES</b>	<b>105,882,220.50</b>	<b>8,220,652.34</b>	<b>114,102,872.84</b>	<b>86,905,749.12</b>	<b>83,013,485.98</b>	<b>27,197,123.72</b>
1 1	REMUNERACIONES AL PERSONAL DE CARACTER PERMANENTE	54,149,249.48	1,895,202.16	56,044,451.64	50,499,636.33	50,499,636.33	5,544,815.31
1 2	REMUNERACIONES AL PERSONAL DE CARÁCTER TRANSITORIO	4,682,218.09	195,328.65	4,877,546.74	4,037,733.38	4,037,733.38	839,813.36
1 3	REMUNERACIONES ADICIONALES Y ESPECIALES	3,986,674.85	4,323,632.85	8,310,307.70	1,845,185.15	1,841,560.65	6,465,122.55
1 4	SEGURIDAD SOCIAL	9,620,256.20	64,552.60	9,684,808.80	6,612,460.89	6,612,460.89	3,072,347.91
1 5	OTRAS PRESTACIONES SOCIALES Y ECONOMICAS	33,214,655.23	1,945,936.08	35,160,591.31	23,910,733.37	20,022,094.73	11,249,857.94
1 6	PREVISIONES	229,166.65	-204,000.00	25,166.65	0.00	0.00	25,166.65
1 7	PAGO DE ESTIMULOS A SERVIDORES PUBLICOS	0.00	0.00	0.00	0.00	0.00	0.00
<b>2 0</b>	<b>MATERIALES Y SUMINISTROS</b>	<b>6,034,466.60</b>	<b>2,986,990.27</b>	<b>9,021,456.87</b>	<b>8,304,816.03</b>	<b>7,607,530.95</b>	<b>716,640.84</b>
2 1	MATERIALES DE ADMINISTRACION, EMISION DE DOCUMENTOS Y ARTICULOS OFICIALES	504,024.57	-3,609.39	500,415.18	329,887.78	329,887.78	170,527.40
2 2	ALIMENTOS Y UTENSILIOS	255,287.40	-79,532.56	175,754.84	148,924.34	148,924.34	26,830.50
2 3	MATERIAS PRIMAS Y MATERIALES DE PRODUCCION Y COMERCIALIZACION	0.00	0.00	0.00	0.00	0.00	0.00
2 4	MATERIALES Y ARTICULOS DE CONSTRUCCION Y DE REPARACION	439,237.89	151,940.24	591,178.13	516,160.73	499,590.95	75,017.40
2 5	PRODUCTOS QUIMICOS, FARMACEUTICOS Y DE LABORATORIO	22,705.07	10,581.31	33,286.38	14,427.71	14,427.71	18,858.67
2 6	COMBUSTIBLES, LUBRICANTES Y ADITIVOS	4,268,973.39	2,708,444.99	6,977,418.38	6,709,132.23	6,035,754.83	268,286.15
2 7	VESTUARIO, BLANCOS, PRENDAS DE PROTECCION Y ARTICULOS DEPORTIVOS	8,238.05	55,314.66	63,552.71	34,267.97	34,267.97	29,284.74
2 8	MATERIALES Y SUMINISTROS PARA SEGURIDAD	0.00	10,500.00	10,500.00	3,659.04	3,659.04	6,840.96
2 9	HERRAMIENTAS, REFACCIONES Y ACCESORIOS MENORES	536,000.23	133,351.02	669,351.25	548,356.23	541,018.33	120,995.02
<b>3 0</b>	<b>SERVICIOS GENERALES</b>	<b>17,191,767.68</b>	<b>3,761,701.02</b>	<b>20,953,468.70</b>	<b>17,045,933.38</b>	<b>17,010,912.98</b>	<b>3,907,535.32</b>
3 1	SERVICIOS BÁSICOS	7,909,906.55	1,656,872.13	9,566,778.68	9,315,472.63	9,284,152.63	251,306.05
3 2	SERVICIOS DE ARRENDAMIENTO	791,666.69	23,704.47	815,371.16	756,458.74	756,458.74	58,912.42
3 3	SERVICIOS PROFESIONALES, CIENTIFICOS, TECNICOS Y OTROS SERVICIOS	378,114.78	2,246,980.02	2,625,094.80	702,966.61	702,966.61	1,922,128.19
3 4	SERVICIOS FINANCIEROS, BANCARIOS Y COMERCIALES	1,307,795.10	138,322.39	1,446,117.49	1,224,982.02	1,224,982.02	221,135.47
3 5	SERVICIOS DE INSTALACION, REPARACION, MANTENIMIENTO Y CONSERVACION	5,154,562.95	-481,469.86	4,673,093.09	3,646,912.11	3,643,211.71	1,026,180.98
3 6	SERVICIOS DE COMUNICACION SOCIAL Y PUBLICIDAD	317,500.00	-42,614.71	274,885.29	78,954.89	78,954.89	195,930.40
3 7	SERVICIOS DE TRASLADO Y VIATICOS	6,250.14	21,339.36	27,589.50	4,914.00	4,914.00	22,675.50
3 8	SERVICIOS OFICIALES	92,357.03	95,815.87	188,172.90	139,083.44	139,083.44	49,089.46
3 9	OTROS SERVICIOS GENERALES	1,233,614.44	102,751.35	1,336,365.79	1,176,188.94	1,176,188.94	160,176.85

"BAJO PROTESTA DE DECIR VERDAD DECLARAMOS QUE LOS ESTADOS FINANCIEROS Y SUS NOTAS, SON RAZONABLEMENTE CORRECTOS Y SON RESPONSABILIDAD DEL EMISOR"

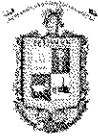


**MUNICIPIO DE TECOMAN, COL.**  
**Sistema Integral de Contabilidad Gubernamental**  
**ESTADO ANALITICO DEL EJERCICIO DEL PRESUPUESTO DE EGRESOS**  
 Clasificador por Objeto del Gasto (Capítulo y Concepto)  
**DEL 1 DE ENERO AL 31 DE MAYO DE 2022**

Análisis por: Clasificador por Objeto del Gasto

Clave Presupuestaria Cap-Con	Descripción Concepto	Egresos					Subejercicio Ene-May
		Aprobado Ene-May (1)	Ampliaciones / (Reducciones) Ene-May (2)	Modificado Ene-May (3=1+2)	Devengado Ene-May (4)	Pagado Ene-May (5)	
<b>4 0</b>	<b>TRANSFERENCIAS, ASIGNACIONES, SUBSIDIOS Y OTRAS AYUDAS</b>	<b>34,890,723.71</b>	<b>1,307,533.01</b>	<b>36,198,256.72</b>	<b>35,885,422.15</b>	<b>35,868,121.79</b>	<b>312,834.57</b>
4 1	TRANSFERENCIAS INTERNAS Y ASIGNACIONES AL SECTOR PÚBLICO	9,791,666.73	0.00	9,791,666.73	9,728,333.30	9,728,333.30	63,333.43
4 2	TRANSFERENCIAS AL RESTO DEL SECTOR PUBLICO	0.00	0.00	0.00	0.00	0.00	0.00
4 3	SUBSIDIOS Y SUBVENCIONES	416,666.69	67,573.31	484,240.00	484,240.00	484,240.00	0.00
4 4	AYUDAS SOCIALES	541,666.69	75,000.00	616,666.69	367,165.55	359,365.48	249,501.14
4 5	PENSIONES Y JUBILACIONES	24,140,723.60	1,164,959.70	25,305,683.30	25,305,683.30	25,296,183.01	0.00
4 6	TRANSFERENCIAS A FIDEICOMISOS, MANDATOS Y CONTRATOS ANALOGOS.	0.00	0.00	0.00	0.00	0.00	0.00
4 7	TRANSFERENCIAS A LA SEGURIDAD SOCIAL	0.00	0.00	0.00	0.00	0.00	0.00
4 8	DONATIVOS	0.00	0.00	0.00	0.00	0.00	0.00
4 9	TRANSFERENCIAS AL EXTERIOR	0.00	0.00	0.00	0.00	0.00	0.00
<b>5 0</b>	<b>BIENES MUEBLES, INMUEBLES E INTANGIBLES</b>	<b>369,150.17</b>	<b>-134,726.38</b>	<b>234,423.79</b>	<b>83,608.10</b>	<b>83,608.10</b>	<b>150,815.69</b>
5 1	MOBILIARIO Y EQUIPO DE ADMINISTRACION	51,969.10	0.00	51,969.10	1,018.00	1,018.00	50,951.10
5 2	MOBILIARIO Y EQUIPO EDUCACIONAL Y RECREATIVO	0.00	8,607.00	8,607.00	8,606.04	8,606.04	0.96
5 3	EQUIPO E INSTRUMENTAL MEDICO Y DE LABORATORIO	0.00	0.00	0.00	0.00	0.00	0.00
5 4	VEHICULOS Y EQUIPO DE TRANSPORTE	208,333.38	-208,333.38	0.00	0.00	0.00	0.00
5 5	EQUIPO DE DEFENSA Y SEGURIDAD	0.00	0.00	0.00	0.00	0.00	0.00
5 6	MAQUINARIA, OTROS EQUIPOS Y HERRAMIENTAS	46,347.69	65,000.00	111,347.69	35,617.06	35,617.06	75,730.63
5 7	ACTIVOS BIOLOGICOS	0.00	0.00	0.00	0.00	0.00	0.00
5 8	BIENES INMUEBLES	0.00	0.00	0.00	0.00	0.00	0.00
5 9	ACTIVOS INTANGIBLES	62,500.00	0.00	62,500.00	38,367.00	38,367.00	24,133.00
<b>6 0</b>	<b>INVERSION PUBLICA</b>	<b>47,150,388.84</b>	<b>-795,056.92</b>	<b>46,355,331.92</b>	<b>13,739,068.54</b>	<b>13,739,068.54</b>	<b>32,616,263.38</b>
6 1	OBRA PUBLICA EN BIENES DE DOMINIO PUBLICO	47,150,388.84	-1,795,056.92	45,355,331.92	12,739,068.54	12,739,068.54	32,616,263.38
6 2	OBRA PUBLICA EN BIENES PROPIOS	0.00	1,000,000.00	1,000,000.00	1,000,000.00	1,000,000.00	0.00
6 3	PROYECTOS PRODUCTIVOS Y ACCIONES DE FOMENTO	0.00	0.00	0.00	0.00	0.00	0.00
<b>7 0</b>	<b>INVERSIONES FINANCIERAS Y OTRAS PROVISIONES</b>	<b>225,000.00</b>	<b>0.00</b>	<b>225,000.00</b>	<b>0.00</b>	<b>0.00</b>	<b>225,000.00</b>
7 1	INVERSIONES PARA EL FOMENTO DE ACTIVIDADES PRODUCTIVAS	0.00	0.00	0.00	0.00	0.00	0.00
7 2	ACCIONES Y PARTICIPACIONES DE CAPITAL	0.00	0.00	0.00	0.00	0.00	0.00
7 3	COMPRA DE TITULOS Y VALORES	0.00	0.00	0.00	0.00	0.00	0.00
7 4	CONCESION DE PRESTAMOS	0.00	0.00	0.00	0.00	0.00	0.00
7 5	INVERSIONES EN FIDEICOMISOS, MANDATOS Y OTROS ANALOGOS	0.00	0.00	0.00	0.00	0.00	0.00
7 6	OTRAS INVERSIONES FINANCIERAS	0.00	0.00	0.00	0.00	0.00	0.00

"BAJO PROTESTA DE DECIR VERDAD DECLARAMOS QUE LOS ESTADOS FINANCIEROS Y SUS NOTAS, SON RAZONABLEMENTE CORRECTOS Y SON REPOSABILIDAD DEL EMISOR"



**MUNICIPIO DE TECOMAN, COL.**  
**Sistema Integral de Contabilidad Gubernamental**  
**ESTADO ANALITICO DEL EJERCICIO DEL PRESUPUESTO DE EGRESOS**  
 Clasificador por Objeto del Gasto (Capítulo y Concepto)  
**DEL 1 DE ENERO AL 31 DE MAYO DE 2022**

Análisis por: Clasificador por Objeto del Gasto

Clave Presupuestaria Cap-Con	Descripción Concepto	Egresos					Subejercicio Ene-May (6=3-4)
		Aprobado Ene-May (1)	Ampliaciones / (Reducciones) Ene-May (2)	Modificado Ene-May (3=1+2)	Devengado Ene-May (4)	Pagado Ene-May (5)	
7 9	PROVISIONES PARA CONTINGENCIAS Y OTRAS EROGACIONES ESPECIALES	225,000.00	0.00	225,000.00	0.00	0.00	225,000.00
<b>8 0</b>	<b>PARTICIPACIONES Y APORTACIONES</b>	<b>125,000.00</b>	<b>62,198.00</b>	<b>187,198.00</b>	<b>187,197.00</b>	<b>187,197.00</b>	<b>1.00</b>
8 1	PARTICIPACIONES	125,000.00	62,198.00	187,198.00	187,197.00	187,197.00	1.00
8 3	APORTACIONES	0.00	0.00	0.00	0.00	0.00	0.00
8 5	CONVENIOS	0.00	0.00	0.00	0.00	0.00	0.00
<b>9 0</b>	<b>DEUDA PUBLICA</b>	<b>4,109,787.30</b>	<b>6,372,417.77</b>	<b>10,482,205.07</b>	<b>10,482,205.07</b>	<b>10,395,446.33</b>	<b>0.00</b>
9 1	AMORTIZACION DE LA DEUDA PUBLICA	1,874,002.00	4,295,873.18	6,169,875.18	6,169,875.18	6,169,875.18	0.00
9 2	INTERESES DE LA DEUDA PUBLICA	1,194,118.65	648,392.44	1,842,511.09	1,842,511.09	1,842,511.09	0.00
9 3	COMISIONES DE LA DEUDA PUBLICA	0.00	0.00	0.00	0.00	0.00	0.00
9 4	GASTOS DE LA DEUDA PUBLICA	0.00	0.00	0.00	0.00	0.00	0.00
9 5	COSTO POR CEBERTURAS	0.00	0.00	0.00	0.00	0.00	0.00
9 6	APOYOS FINANCIEROS	0.00	0.00	0.00	0.00	0.00	0.00
9 9	ADEUDOS DE EJERCICIOS FISCALES ANTERIORES (ADEFAS)	1,041,666.65	1,428,152.15	2,469,818.80	2,469,818.80	2,383,060.06	0.00
<b>TOTAL DEL GASTO:</b>		<b>215,978,504.80</b>	<b>21,781,709.11</b>	<b>237,760,213.91</b>	<b>172,633,999.39</b>	<b>167,905,371.67</b>	<b>65,126,214.52</b>

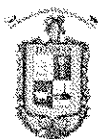
"BAJO PROTESTA DE DECIR VERDAD DECLARAMOS QUE LOS ESTADOS FINANCIEROS Y SUS NOTAS, SON RAZONABLEMENTE CORRECTOS Y SON RESPONSABILIDAD DEL EMISOR"



MUNICIPIO DE TECOMAN, COL.  
Sistema Integral de Contabilidad Gubernamental  
ESTADO ANALITICO DEL EJERCICIO DEL PRESUPUESTO DE EGRESOS  
Clasificación Económica (Tipo de Gasto)  
DEL 1 DE ENERO AL 31 DE MAYO DE 2022

Análisis por: Clasificación Económica

Clave Presupuestaria	Descripción Concepto	Egresos					Subejercicio Ene-May
		Aprobado Ene-May (1)	Ampliaciones / (Reducciones) Ene-May (2)	Modificado Ene-May (3=1+2)	Devengado Ene-May (4)	Pagado Ene-May (5)	
<b>1</b>	<b>GASTO CORRIENTE</b>	<b>140,274,156.76</b>	<b>-9,056,241.17</b>	<b>131,217,915.59</b>	<b>105,360,843.58</b>	<b>101,066,581.20</b>	<b>25,857,072.01</b>
<b>2</b>	<b>GASTO DE CAPITAL</b>	<b>47,150,388.84</b>	<b>-795,056.92</b>	<b>46,355,331.92</b>	<b>13,739,068.54</b>	<b>13,739,068.54</b>	<b>32,616,263.38</b>
<b>3</b>	<b>AMORTIZACION DE LA DEUDA Y DISMINUCION DE PASIVOS</b>	<b>4,109,787.30</b>	<b>6,372,417.77</b>	<b>10,482,205.07</b>	<b>10,482,205.07</b>	<b>10,395,446.33</b>	<b>0.00</b>
<b>4</b>	<b>PENSIONES Y JUBILACIONES</b>	<b>24,140,723.60</b>	<b>1,164,959.70</b>	<b>25,305,683.30</b>	<b>25,305,683.30</b>	<b>25,296,183.01</b>	<b>0.00</b>
<b>5</b>	<b>PARTICIPACIONES</b>	<b>303,448.30</b>	<b>24,095,629.73</b>	<b>24,399,078.03</b>	<b>17,746,198.90</b>	<b>17,408,092.59</b>	<b>6,652,879.13</b>
<b>TOTAL DEL GASTO:</b>		<b>215,978,504.80</b>	<b>21,781,709.11</b>	<b>237,760,213.91</b>	<b>172,633,999.39</b>	<b>167,905,371.67</b>	<b>65,126,214.52</b>



**MUNICIPIO DE TECOMAN, COL.**  
**Sistema Integral de Contabilidad Gubernamental**  
**ESTADO ANALITICO DEL EJERCICIO DEL PRESUPUESTO DE EGRESOS**  
 Clasificación Administrativa

**DEL 1 DE ENERO AL 31 DE MAYO DE 2022**

Análisis por: Clasificación Administrativa

Clave Presupuestaria UP-UR-UE	Descripción Concepto	Egresos					Subejercicio Ene-May
		Aprobado Ene-May (1)	Ampliaciones / (Reducciones) Ene-May (2)	Modificado Ene-May (3=1+2)	Devengado Ene-May (4)	Pagado Ene-May (5)	
<b>01 CABILDO</b>		<b>4,712,938.44</b>	<b>0.00</b>	<b>4,712,938.44</b>	<b>4,659,292.37</b>	<b>4,659,292.37</b>	<b>53,646.07</b>
<b>01 01 CABILDO</b>		<b>4,712,938.44</b>	<b>0.00</b>	<b>4,712,938.44</b>	<b>4,659,292.37</b>	<b>4,659,292.37</b>	<b>53,646.07</b>
01 01 01	DESPACHO DE CABILDO	4,712,938.44	0.00	4,712,938.44	4,659,292.37	4,659,292.37	53,646.07
<b>02 PRESIDENCIA MUNICIPAL</b>		<b>6,726,129.71</b>	<b>14,478.58</b>	<b>6,740,608.29</b>	<b>3,696,010.74</b>	<b>3,688,210.67</b>	<b>3,044,597.55</b>
<b>02 01 PRESIDENCIA MUNICIPAL</b>		<b>1,531,839.25</b>	<b>5,372.50</b>	<b>1,537,211.75</b>	<b>1,009,574.42</b>	<b>1,009,574.42</b>	<b>527,637.33</b>
02 01 01	DESPACHO DE PRESIDENCIA MUNICIPAL	1,531,839.25	5,372.50	1,537,211.75	1,009,574.42	1,009,574.42	527,637.33
<b>02 02 COMUNICACION SOCIAL</b>		<b>872,907.58</b>	<b>-38,773.15</b>	<b>834,134.43</b>	<b>344,345.17</b>	<b>344,345.17</b>	<b>489,789.26</b>
02 02 01	DIRECCION DE COMUNICACION SOCIAL	872,907.58	-38,773.15	834,134.43	344,345.17	344,345.17	489,789.26
<b>02 03 ATENCION CIUDADANA Y DESARROLLO SOCIAL</b>		<b>1,004,553.63</b>	<b>41,457.65</b>	<b>1,046,011.28</b>	<b>603,963.00</b>	<b>596,162.93</b>	<b>442,048.28</b>
02 03 01	DIRECCION DE ATENCION CIUDADANA Y DESARROLLO SOCIAL	1,004,553.63	41,457.65	1,046,011.28	603,963.00	596,162.93	442,048.28
<b>02 05 FOMENTO ECONOMICO</b>		<b>1,412,054.08</b>	<b>3,522.45</b>	<b>1,415,576.53</b>	<b>700,195.82</b>	<b>700,195.82</b>	<b>715,380.71</b>
02 05 01	DIRECCION DE FOMENTO ECONOMICO	1,412,054.08	3,522.45	1,415,576.53	700,195.82	700,195.82	715,380.71
<b>02 06 SISTEMA DE PROTECCION INTEGRAL DE NIÑAS, NIÑOS Y ADOLESCENTES</b>		<b>140,076.75</b>	<b>0.00</b>	<b>140,076.75</b>	<b>105,571.15</b>	<b>105,571.15</b>	<b>34,505.60</b>
02 06 01	DIRECCION DEL SISTEMA DE PROTECCION INTEGRAL DE NIÑAS, NIÑOS Y ADOLESCENTES	140,076.75	0.00	140,076.75	105,571.15	105,571.15	34,505.60
<b>02 07 TRANSPARENCIA</b>		<b>500,737.55</b>	<b>229.95</b>	<b>500,967.50</b>	<b>213,429.47</b>	<b>213,429.47</b>	<b>287,538.03</b>
02 07 01	DIRECCION DE TRANSPARENCIA	500,737.55	229.95	500,967.50	213,429.47	213,429.47	287,538.03
<b>02 08 PROTECCION CIVIL</b>		<b>952,285.05</b>	<b>2,669.18</b>	<b>954,954.23</b>	<b>692,547.69</b>	<b>692,547.69</b>	<b>262,406.54</b>
02 08 01	DIRECCION DE PROTECCION CIVIL	952,285.05	2,669.18	954,954.23	692,547.69	692,547.69	262,406.54
<b>02 11 COMISION DE VIVIENDA</b>		<b>311,675.82</b>	<b>0.00</b>	<b>311,675.82</b>	<b>26,384.02</b>	<b>26,384.02</b>	<b>285,291.80</b>
02 11 01	COMISION DE VIVIENDA	311,675.82	0.00	311,675.82	26,384.02	26,384.02	285,291.80
<b>03 SECRETARIA DEL AYUNTAMIENTO</b>		<b>7,168,619.44</b>	<b>362,083.46</b>	<b>7,530,702.90</b>	<b>5,214,673.88</b>	<b>5,214,093.88</b>	<b>2,316,029.02</b>
<b>03 01 SECRETARIA DEL AYUNTAMIENTO</b>		<b>1,693,739.70</b>	<b>6,606.21</b>	<b>1,700,345.91</b>	<b>1,093,460.33</b>	<b>1,093,460.33</b>	<b>606,885.58</b>
03 01 01	DESPACHO DE LA SECRETARIA DEL AYUNTAMIENTO	1,192,648.86	-7,234.08	1,185,414.78	717,990.65	717,990.65	467,424.13
03 01 02	JEFATURA DE LOS SERVICIOS MUNICIPALES DE SALUD	501,090.84	13,840.29	514,931.13	375,469.68	375,469.68	139,461.45
<b>03 02 REGISTRO CIVIL</b>		<b>1,259,971.46</b>	<b>29,377.77</b>	<b>1,289,349.23</b>	<b>916,571.34</b>	<b>916,571.34</b>	<b>372,777.89</b>
03 02 01	OFICIALIA DEL REGISTRO CIVIL	1,259,971.46	29,377.77	1,289,349.23	916,571.34	916,571.34	372,777.89
<b>03 03 EDUCACION Y CULTURA</b>		<b>3,895,371.25</b>	<b>6,270.12</b>	<b>3,901,641.37</b>	<b>2,785,691.71</b>	<b>2,785,111.71</b>	<b>1,115,949.66</b>
03 03 01	DIRECCION DE EDUCACION Y CULTURA	3,895,371.25	6,270.12	3,901,641.37	2,785,691.71	2,785,111.71	1,115,949.66
<b>03 05 JUVENTUD Y DEPORTE</b>		<b>319,537.03</b>	<b>319,829.36</b>	<b>639,366.39</b>	<b>418,950.50</b>	<b>418,950.50</b>	<b>220,415.89</b>
03 05 01	DIRECCION DE JUVENTUD Y DEPORTE	319,537.03	319,829.36	639,366.39	418,950.50	418,950.50	220,415.89
<b>04 OFICIALIA MAYOR</b>		<b>21,155,120.20</b>	<b>-76,302.97</b>	<b>21,078,817.23</b>	<b>15,691,405.26</b>	<b>12,124,473.85</b>	<b>5,387,411.97</b>
<b>04 01 OFICIALIA MAYOR</b>		<b>14,412,943.96</b>	<b>67,170.88</b>	<b>14,480,114.84</b>	<b>10,726,029.54</b>	<b>7,171,872.71</b>	<b>3,754,085.30</b>
04 01 01	DESPACHO DE LA OFICIALIA MAYOR	14,412,943.96	67,170.88	14,480,114.84	10,726,029.54	7,171,872.71	3,754,085.30

"BAJO PROTESTA DE DECIR VERDAD DECLARAMOS QUE LOS ESTADOS FINANCIEROS Y SUS NOTAS, SON RAZONABLEMENTE CORRECTOS Y SON RESPONSABILIDAD DEL EMISOR"





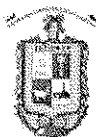
**MUNICIPIO DE TECOMAN, COL.**  
**Sistema Integral de Contabilidad Gubernamental**  
**ESTADO ANALITICO DEL EJERCICIO DEL PRESUPUESTO DE EGRESOS**  
 Clasificación Administrativa

**DEL 1 DE ENERO AL 31 DE MAYO DE 2022**

Análisis por: Clasificación Administrativa

Clave Presupuestaria UP-UR-UE	Descripción Concepto	Egresos					Subejercicio Ene-May
		Aprobado Ene-May (1)	Ampliaciones / (Reducciones) Ene-May (2)	Modificado Ene-May (3=1+2)	Devengado Ene-May (4)	Pagado Ene-May (5)	
<b>04 02 RECURSOS MATERIALES</b>		<b>896,876.32</b>	<b>-1,861.69</b>	<b>895,014.63</b>	<b>688,272.86</b>	<b>688,272.86</b>	<b>206,741.77</b>
04 02 01 DIRECCION DE RECURSOS MATERIALES		896,876.32	-1,861.69	895,014.63	688,272.86	688,272.86	206,741.77
<b>04 03 RECURSOS HUMANOS</b>		<b>1,516,818.88</b>	<b>335,202.70</b>	<b>1,852,021.58</b>	<b>1,334,345.42</b>	<b>1,334,345.42</b>	<b>517,676.16</b>
04 03 01 DIRECCION DE RECURSOS HUMANOS		1,516,818.88	335,202.70	1,852,021.58	1,334,345.42	1,334,345.42	517,676.16
<b>04 04 CONTROL PATRIMONIAL</b>		<b>705,736.37</b>	<b>114,321.57</b>	<b>820,057.94</b>	<b>643,744.24</b>	<b>638,344.44</b>	<b>176,313.70</b>
04 04 01 DIRECCION DE CONTROL PATRIMONIAL		705,736.37	114,321.57	820,057.94	643,744.24	638,344.44	176,313.70
<b>04 05 SERVICIOS GENERALES</b>		<b>3,622,744.67</b>	<b>-591,136.43</b>	<b>3,031,608.24</b>	<b>2,299,013.20</b>	<b>2,291,638.42</b>	<b>732,595.04</b>
04 05 01 DIRECCION DE SERVICIOS GENERALES		3,622,744.67	-591,136.43	3,031,608.24	2,299,013.20	2,291,638.42	732,595.04
<b>05 TESORERIA MUNICIPAL</b>		<b>14,824,863.60</b>	<b>8,365,443.33</b>	<b>23,190,306.93</b>	<b>19,896,729.02</b>	<b>19,809,970.28</b>	<b>3,293,577.91</b>
<b>05 01 TESORERIA MUNICIPAL</b>		<b>5,818,031.46</b>	<b>6,891,603.57</b>	<b>12,709,635.03</b>	<b>12,149,290.58</b>	<b>12,062,531.84</b>	<b>560,344.45</b>
05 01 01 DESPACHO DE LA TESORERIA MUNICIPAL		5,818,031.46	6,891,603.57	12,709,635.03	12,149,290.58	12,062,531.84	560,344.45
<b>05 02 CATASTRO</b>		<b>964,962.61</b>	<b>41,184.50</b>	<b>1,006,147.11</b>	<b>840,226.93</b>	<b>840,226.93</b>	<b>165,920.18</b>
05 02 01 DIRECCION DE CATASTRO		964,962.61	41,184.50	1,006,147.11	840,226.93	840,226.93	165,920.18
<b>05 03 EGRESOS Y CONTABILIDAD</b>		<b>1,627,701.63</b>	<b>22,497.07</b>	<b>1,650,198.70</b>	<b>1,087,790.86</b>	<b>1,087,790.86</b>	<b>562,407.84</b>
05 03 01 DIRECCION DE EGRESOS Y CONTABILIDAD		1,627,701.63	22,497.07	1,650,198.70	1,087,790.86	1,087,790.86	562,407.84
<b>05 04 INGRESOS</b>		<b>3,340,258.15</b>	<b>202,427.45</b>	<b>3,542,685.60</b>	<b>2,739,278.97</b>	<b>2,739,278.97</b>	<b>803,406.63</b>
05 04 01 DIRECCION DE INGRESOS		3,340,258.15	202,427.45	3,542,685.60	2,739,278.97	2,739,278.97	803,406.63
<b>05 05 REGLAMENTOS Y APREMIOS</b>		<b>1,045,713.79</b>	<b>29,233.43</b>	<b>1,074,947.22</b>	<b>753,091.40</b>	<b>753,091.40</b>	<b>321,855.82</b>
05 05 01 DIRECCION DE REGLAMENTOS Y APREMIOS		1,045,713.79	29,233.43	1,074,947.22	753,091.40	753,091.40	321,855.82
<b>05 06 SISTEMAS</b>		<b>938,883.79</b>	<b>2,302.08</b>	<b>941,185.87</b>	<b>594,838.50</b>	<b>594,838.50</b>	<b>346,347.37</b>
05 06 01 DIRECCION DE SISTEMAS		938,883.79	2,302.08	941,185.87	594,838.50	594,838.50	346,347.37
<b>05 07 PLANEACION Y DESARROLLO MUNICIPAL</b>		<b>1,089,312.17</b>	<b>1,176,195.23</b>	<b>2,265,507.40</b>	<b>1,732,211.78</b>	<b>1,732,211.78</b>	<b>533,295.62</b>
05 07 01 DIRECCION DE PLANEACION Y DESARROLLO MUNICIPAL		1,089,312.17	1,176,195.23	2,265,507.40	1,732,211.78	1,732,211.78	533,295.62
<b>06 CONTRALORIA MUNICIPAL</b>		<b>1,300,764.15</b>	<b>47,756.13</b>	<b>1,348,520.28</b>	<b>896,607.49</b>	<b>896,607.49</b>	<b>451,912.79</b>
<b>06 01 CONTRALORIA MUNICIPAL</b>		<b>821,408.51</b>	<b>41,612.25</b>	<b>863,020.76</b>	<b>623,470.17</b>	<b>623,470.17</b>	<b>239,550.59</b>
06 01 01 DESPACHO DE LA CONTRALORIA MUNICIPAL		821,408.51	41,612.25	863,020.76	623,470.17	623,470.17	239,550.59
<b>06 02 INVESTIGACION DE FALTAS ADMINISTRATIVAS</b>		<b>148,788.78</b>	<b>0.00</b>	<b>148,788.78</b>	<b>112,053.61</b>	<b>112,053.61</b>	<b>36,735.17</b>
06 02 01 DIRECCION DE INVESTIGACION DE FALTAS ADMINISTRATIVAS		148,788.78	0.00	148,788.78	112,053.61	112,053.61	36,735.17
<b>06 03 SUBSTANCIACION DEL PROCEDIMIENTO ADMINISTRATIVO DE RESPONSABILIDAD</b>		<b>148,788.78</b>	<b>0.00</b>	<b>148,788.78</b>	<b>112,053.61</b>	<b>112,053.61</b>	<b>36,735.17</b>
06 03 01 DIRECCION DE SUBSTANCIACION DEL PROCEDIMIENTO ADMINISTRATIVO DE RESPONSABILIDAD		148,788.78	0.00	148,788.78	112,053.61	112,053.61	36,735.17
<b>06 04 RESOLUCION O FALLO DEL PROCEDIMIENTO ADMINISTRATIVO DE RESPONSABILIDAD</b>		<b>181,778.08</b>	<b>6,143.88</b>	<b>187,921.96</b>	<b>49,030.10</b>	<b>49,030.10</b>	<b>138,891.86</b>
06 04 01 DIRECCION RESOLUTORA O FALLO DEL PROCEDIMIENTO ADMINISTRATIVO DE RESPONSABILIDAD		181,778.08	6,143.88	187,921.96	49,030.10	49,030.10	138,891.86

"BAJO PROTESTA DE DECIR VERDAD DECLARAMOS QUE LOS ESTADOS FINANCIEROS Y SUS NOTAS, SON RAZONABLEMENTE CORRECTOS Y SON REPOSABILIDAD DEL EMISOR"



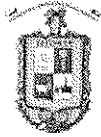
**MUNICIPIO DE TECOMAN, COL.**  
Sistema Integral de Contabilidad Gubernamental  
**ESTADO ANALITICO DEL EJERCICIO DEL PRESUPUESTO DE EGRESOS**  
Clasificación Administrativa

**DEL 1 DE ENERO AL 31 DE MAYO DE 2022**

Análisis por: Clasificación Administrativa

Clave Presupuestaria UP-UR-UE	Descripción Concepto	Egresos					Subejercicio Ene-May
		Aprobado Ene-May (1)	Ampliaciones / (Reducciones) Ene-May (2)	Modificado Ene-May (3=1+2)	Devengado Ene-May (4)	Pagado Ene-May (5)	
<b>07</b>	<b>JUEZ CIVICO MUNICIPAL</b>	<b>569,577.54</b>	<b>4,833.33</b>	<b>574,410.87</b>	<b>322,546.60</b>	<b>322,546.60</b>	<b>251,864.27</b>
<b>07 01</b>	<b>JUEZ CIVICO MUNICIPAL</b>	<b>569,577.54</b>	<b>4,833.33</b>	<b>574,410.87</b>	<b>322,546.60</b>	<b>322,546.60</b>	<b>251,864.27</b>
07 01 01	DIRECCION DE JUEZ CIVICO	569,577.54	4,833.33	574,410.87	322,546.60	322,546.60	251,864.27
<b>08</b>	<b>DIRECCION GENERAL DE SERVICIOS PUBLICOS</b>	<b>30,851,947.20</b>	<b>1,316,019.40</b>	<b>32,167,966.60</b>	<b>25,662,864.39</b>	<b>25,345,618.33</b>	<b>6,505,102.21</b>
<b>08 01</b>	<b>SERVICIOS PUBLICOS</b>	<b>1,713,459.44</b>	<b>4,564.90</b>	<b>1,718,024.34</b>	<b>1,426,588.97</b>	<b>1,426,588.97</b>	<b>291,435.37</b>
08 01 01	DIRECCION GENERAL DE SERVICIOS PUBLICOS	1,713,459.44	4,564.90	1,718,024.34	1,426,588.97	1,426,588.97	291,435.37
<b>08 02</b>	<b>RECOLECCION Y TRANSPORTE DE RESIDUOS SOLIDOS</b>	<b>19,872,736.52</b>	<b>1,581,738.89</b>	<b>21,454,475.41</b>	<b>17,576,530.14</b>	<b>17,276,327.89</b>	<b>3,877,945.27</b>
08 02 01	DIRECCION DE RECOLECCION Y TRANSPORTE DE RESIDUOS SOLIDOS	19,872,736.52	1,581,738.89	21,454,475.41	17,576,530.14	17,276,327.89	3,877,945.27
<b>08 03</b>	<b>PARQUES Y JARDINES</b>	<b>6,081,795.84</b>	<b>38,464.50</b>	<b>6,120,260.34</b>	<b>4,997,322.36</b>	<b>4,980,278.55</b>	<b>1,122,937.98</b>
08 03 01	DIRECCION DE PARQUES Y JARDINES	6,081,795.84	38,464.50	6,120,260.34	4,997,322.36	4,980,278.55	1,122,937.98
<b>08 04</b>	<b>RASTRO MUNICIPAL</b>	<b>919,134.92</b>	<b>3,893.15</b>	<b>923,028.07</b>	<b>644,407.73</b>	<b>644,407.73</b>	<b>278,620.34</b>
08 04 01	ADMINISTRACION DEL RASTRO MUNICIPAL	919,134.92	3,893.15	923,028.07	644,407.73	644,407.73	278,620.34
<b>08 05</b>	<b>PANTONES MUNICIPALES</b>	<b>717,784.25</b>	<b>-13,897.38</b>	<b>703,886.87</b>	<b>549,394.87</b>	<b>549,394.87</b>	<b>154,492.00</b>
08 05 01	ADMINISTRACION DE PANTEONES MUNICIPALES	717,784.25	-13,897.38	703,886.87	549,394.87	549,394.87	154,492.00
<b>08 07</b>	<b>CONTROL CANINO</b>	<b>8,333.38</b>	<b>-4,166.69</b>	<b>4,166.69</b>	<b>0.00</b>	<b>0.00</b>	<b>4,166.69</b>
08 07 01	DIRECCION DE CONTROL CANINO	8,333.38	-4,166.69	4,166.69	0.00	0.00	4,166.69
<b>08 08</b>	<b>DISPOSICION FINAL DE RESIDUOS SOLIDOS</b>	<b>757,279.27</b>	<b>-53,960.92</b>	<b>703,318.35</b>	<b>459,420.27</b>	<b>459,420.27</b>	<b>243,898.08</b>
08 08 01	DIRECCION DE DISPOSICION FINAL DE RESIDUOS SOLIDOS	757,279.27	-53,960.92	703,318.35	459,420.27	459,420.27	243,898.08
<b>08 09</b>	<b>ECOLOGIA</b>	<b>781,423.58</b>	<b>-240,617.05</b>	<b>540,806.53</b>	<b>9,200.05</b>	<b>9,200.05</b>	<b>531,606.48</b>
08 09 01	DIRECCION DE ECOLOGIA	781,423.58	-240,617.05	540,806.53	9,200.05	9,200.05	531,606.48
<b>09</b>	<b>DIRECCION GENERAL DE DESARROLLO URBANO Y OBRAS PUBLICAS</b>	<b>63,069,845.94</b>	<b>1,852,975.34</b>	<b>64,922,821.28</b>	<b>28,516,572.91</b>	<b>28,485,252.91</b>	<b>36,406,248.37</b>
<b>09 01</b>	<b>DESPACHO DE LA DIRECCION GENERAL DE DESARROLLO URBANO Y OBRAS PUBLICAS</b>	<b>880,634.08</b>	<b>419,394.67</b>	<b>1,300,028.75</b>	<b>1,076,749.84</b>	<b>1,076,749.84</b>	<b>223,278.91</b>
09 01 01	DESPACHO DE LA DIRECCION GENERAL DE DESARROLLO URBANO Y OBRAS PUBLICAS	880,634.08	419,394.67	1,300,028.75	1,076,749.84	1,076,749.84	223,278.91
<b>09 02</b>	<b>OBRA PUBLICA</b>	<b>51,109,534.44</b>	<b>-110,962.39</b>	<b>50,998,572.05</b>	<b>15,770,827.12</b>	<b>15,770,827.12</b>	<b>35,227,744.93</b>
09 02 01	DIRECCION DE OBRA PUBLICA	51,109,534.44	-110,962.39	50,998,572.05	15,770,827.12	15,770,827.12	35,227,744.93
<b>09 03</b>	<b>ADMINISTRACION</b>	<b>242,950.95</b>	<b>0.00</b>	<b>242,950.95</b>	<b>180,677.34</b>	<b>180,677.34</b>	<b>62,273.61</b>
09 03 01	COORDINACION ADMINISTRATIVA	242,950.95	0.00	242,950.95	180,677.34	180,677.34	62,273.61
<b>09 04</b>	<b>DESARROLLO URBANO</b>	<b>1,852,785.24</b>	<b>-68,542.72</b>	<b>1,784,242.52</b>	<b>1,297,273.63</b>	<b>1,297,273.63</b>	<b>486,968.89</b>
09 04 01	DIRECCION DESARROLLO URBANO	1,852,785.24	-68,542.72	1,784,242.52	1,297,273.63	1,297,273.63	486,968.89
<b>09 05</b>	<b>ALUMBRADO PUBLICO</b>	<b>8,983,941.23</b>	<b>1,613,085.78</b>	<b>10,597,027.01</b>	<b>10,191,044.98</b>	<b>10,159,724.98</b>	<b>405,982.03</b>
09 05 01	DIRECCION DE ALUMBRADO PUBLICO	8,983,941.23	1,613,085.78	10,597,027.01	10,191,044.98	10,159,724.98	405,982.03
<b>10</b>	<b>DIRECCION GENERAL DE SEGURIDAD PUBLICA Y POLICIA VIAL</b>	<b>28,351,169.51</b>	<b>8,191,181.71</b>	<b>36,542,351.22</b>	<b>29,767,274.40</b>	<b>29,058,783.25</b>	<b>6,775,076.82</b>

"BAJO PROTESTA DE DECIR VERDAD DECLARAMOS QUE LOS ESTADOS FINANCIEROS Y SUS NOTAS, SON RAZONABLEMENTE CORRECTOS Y SON REPOSABILIDAD DEL EMISOR"



**MUNICIPIO DE TECOMAN, COL.**  
**Sistema Integral de Contabilidad Gubernamental**  
**ESTADO ANALITICO DEL EJERCICIO DEL PRESUPUESTO DE EGRESOS**  
 Clasificación Administrativa

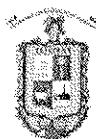
**DEL 1 DE ENERO AL 31 DE MAYO DE 2022**

Análisis por: Clasificación Administrativa

Clave Presupuestaria UP-UR-UE	Descripción Concepto	Egresos					Subejercicio Ene-May
		Aprobado Ene-May (1)	Ampliaciones / (Reducciones) Ene-May (2)	Modificado Ene-May (3=1+2)	Devengado Ene-May (4)	Pagado Ene-May (5)	
<b>10 01</b>	<b>SEGURIDAD PUBLICA Y POLICIA VIAL</b>	<b>329,479.61</b>	<b>-22,261.49</b>	<b>307,218.12</b>	<b>291,746.61</b>	<b>291,746.61</b>	<b>15,471.51</b>
10 01 01	DESPACHO DE LA DIRECCION GENERAL DE SEGURIDAD PUBLICA Y POLICIA VIAL	329,479.61	-22,261.49	307,218.12	291,746.61	291,746.61	15,471.51
<b>10 02</b>	<b>SEGURIDAD PUBLICA</b>	<b>25,102,642.21</b>	<b>6,800,798.93</b>	<b>31,903,441.14</b>	<b>26,190,467.93</b>	<b>25,481,976.78</b>	<b>5,712,973.21</b>
10 02 01	DIRECCION DE SEGURIDAD PUBLICA	25,102,642.21	6,800,798.93	31,903,441.14	26,190,467.93	25,481,976.78	5,712,973.21
<b>10 03</b>	<b>POLICIA VIAL</b>	<b>2,723,843.66</b>	<b>1,368,255.42</b>	<b>4,092,099.08</b>	<b>3,152,621.38</b>	<b>3,152,621.38</b>	<b>939,477.70</b>
10 03 01	DIRECCION DE POLICIA VIAL	2,723,843.66	1,368,255.42	4,092,099.08	3,152,621.38	3,152,621.38	939,477.70
<b>10 04</b>	<b>PREVENCION DEL DELITO</b>	<b>195,204.03</b>	<b>44,388.85</b>	<b>239,592.88</b>	<b>132,438.48</b>	<b>132,438.48</b>	<b>107,154.40</b>
10 04 01	DIRECCION DE PREVENCION DEL DELITO	195,204.03	44,388.85	239,592.88	132,438.48	132,438.48	107,154.40
<b>11</b>	<b>DIRECCION GENERAL DE ASUNTOS JURIDICOS</b>	<b>1,859,551.77</b>	<b>373,641.24</b>	<b>2,233,193.01</b>	<b>1,663,348.46</b>	<b>1,663,348.46</b>	<b>569,844.55</b>
11 02	ASUNTOS JURIDICOS	1,859,551.77	373,641.24	2,233,193.01	1,663,348.46	1,663,348.46	569,844.55
11 02 01	DIRECCION DE ASUNTOS JURIDICOS	1,859,551.77	373,641.24	2,233,193.01	1,663,348.46	1,663,348.46	569,844.55
<b>12</b>	<b>ADMINISTRACION PARAMUNICIPAL</b>	<b>9,791,666.73</b>	<b>0.00</b>	<b>9,791,666.73</b>	<b>9,728,333.30</b>	<b>9,728,333.30</b>	<b>63,333.43</b>
12 01	ORGANISMOS PUBLICOS DESCENTRALIZADOS	9,791,666.73	0.00	9,791,666.73	9,728,333.30	9,728,333.30	63,333.43
12 01 01	SISTEMA PARA EL DESARROLLO INTEGRAL DE LA FAMILIA EN EL MUNICIPIO DE TECOMAN	9,583,333.35	0.00	9,583,333.35	9,520,000.00	9,520,000.00	63,333.35
12 01 03	INSTITUTO MUNICIPAL DE LAS MUJERES TECOMENSES	208,333.38	0.00	208,333.38	208,333.30	208,333.30	0.08
<b>13</b>	<b>JUNTAS MUNICIPALES Y COMISARIAS</b>	<b>1,455,586.97</b>	<b>164,639.86</b>	<b>1,620,226.83</b>	<b>1,612,657.27</b>	<b>1,612,657.27</b>	<b>7,569.56</b>
13 01	JUNTAS MUNICIPALES Y COMISARIAS	1,455,586.97	164,639.86	1,620,226.83	1,612,657.27	1,612,657.27	7,569.56
13 01 01	JUNTA MUNICIPAL DE CERRO DE ORTEGA	277,368.24	42,747.38	320,115.62	320,115.62	320,115.62	0.00
13 01 02	JUNTA MUNICIPAL DE TECOLAPA	156,230.44	18,645.18	174,875.62	174,875.62	174,875.62	0.00
13 01 03	JUNTA MUNICIPAL DE CALERAS	168,363.74	16,511.88	184,875.62	184,875.62	184,875.62	0.00
13 01 04	JUNTA MUNICIPAL DE COFRADIA DE MORELOS	158,232.49	16,643.13	174,875.62	174,875.62	174,875.62	0.00
13 01 05	JUNTA MUNICIPAL DE CAXITLAN	144,457.03	16,418.59	160,875.62	160,875.62	160,875.62	0.00
13 01 06	JUNTA MUNICIPAL DE MADRID	205,184.35	21,760.83	226,945.18	219,375.62	219,375.62	7,569.56
13 01 07	COMISARIAS MUNICIPALES	345,750.68	31,912.87	377,663.55	377,663.55	377,663.55	0.00
<b>14</b>	<b>JUBILADOS Y PENSIONADOS</b>	<b>24,140,723.60</b>	<b>1,164,959.70</b>	<b>25,305,683.30</b>	<b>25,305,683.30</b>	<b>25,296,183.01</b>	<b>0.00</b>
14 01	JUBILADOS Y PENSIONADOS	24,140,723.60	1,164,959.70	25,305,683.30	25,305,683.30	25,296,183.01	0.00
14 01 01	JUBILADOS Y PENSIONADOS	24,140,723.60	1,164,959.70	25,305,683.30	25,305,683.30	25,296,183.01	0.00
<b>TOTAL DEL GASTO:</b>		<b>215,978,504.80</b>	<b>21,781,709.11</b>	<b>237,760,213.91</b>	<b>172,633,999.39</b>	<b>167,905,371.67</b>	<b>65,126,214.52</b>

"BAJO PROTESTA DE DECIR VERDAD DECLARAMOS QUE LOS ESTADOS FINANCIEROS Y SUS NOTAS, SON RAZONABLEMENTE CORRECTOS Y SON RESPONSABILIDAD DEL EMISOR"

Fecha: 08/06/2022 09:37:12 a. m.




**MUNICIPIO DE TECOMAN, COL.**  
**Sistema Integral de Contabilidad Gubernamental**  
**ESTADO ANALITICO DEL EJERCICIO DEL PRESUPUESTO DE EGRESOS**  
 Clasificación Funcional (Finalidad y Función)  
**DEL 1 DE ENERO AL 31 DE MAYO DE 2022**

Análisis por: Clasificación Funcional

Clave Presupuestaria Fin-Fun	Descripción Concepto	Egresos					Subejercicio Ene-May
		Aprobado Ene-May (1)	Ampliaciones / (Reducciones) Ene-May (2)	Modificado Ene-May (3=1+2)	Devengado Ene-May (4)	Pagado Ene-May (5)	
<b>01 GOBIERNO</b>		<b>106,690,768.41</b>	<b>17,182,220.71</b>	<b>123,872,989.12</b>	<b>104,605,192.17</b>	<b>100,233,510.58</b>	<b>19,267,796.95</b>
01 01	LEGISLACION	4,712,938.44	0.00	4,712,938.44	4,659,292.37	4,659,292.37	53,646.07
01 02	JUSTICIA	140,076.75	0.00	140,076.75	105,571.15	105,571.15	34,505.60
01 03	COORDINACION DE LA POLITICA DE GOBIERNO	10,980,406.14	658,612.34	11,639,018.48	8,627,134.70	8,627,134.70	3,011,883.78
01 04	RELACIONES EXTERIORES	0.00	0.00	0.00	0.00	0.00	0.00
01 05	ASUNTOS FINANCIEROS Y HACENDARIOS	34,926,714.84	8,281,487.79	43,208,202.63	41,282,043.71	41,185,784.68	1,926,158.92
01 06	SEGURIDAD NACIONAL	0.00	0.00	0.00	0.00	0.00	0.00
01 07	ASUNTOS DE ORDEN PUBLICO Y DE SEGURIDAD INTERIOR	29,873,032.10	8,198,684.22	38,071,716.32	30,782,368.69	30,073,877.54	7,289,347.63
01 08	OTROS SERVICIOS GENERALES	26,057,600.14	43,436.36	26,101,036.50	19,148,781.55	15,581,850.14	6,952,254.95
<b>02 DESARROLLO SOCIAL</b>		<b>106,829,968.52</b>	<b>4,566,732.52</b>	<b>111,396,701.04</b>	<b>66,575,520.00</b>	<b>66,218,573.87</b>	<b>44,821,181.04</b>
02 01	PROTECCION AMBIENTAL	21,411,439.37	19,422,492.84	40,833,932.21	23,029,211.41	22,729,009.16	17,804,720.80
02 02	VIVIENDA Y SERVICIOS A LA COMUNIDAD	25,661,518.03	31,956,597.86	57,618,115.89	32,049,873.36	32,001,509.55	25,568,242.53
02 03	SALUD	501,090.84	13,840.29	514,931.13	375,469.68	375,469.68	139,461.45
02 04	RECREACION, CULTURA Y OTRAS MANIFESTACIONES SOCIALES	48,398,063.03	-46,867,656.12	1,530,406.91	788,669.25	788,089.25	741,737.66
02 05	EDUCACION	0.00	0.00	0.00	0.00	0.00	0.00
02 06	PROTECCION SOCIAL	10,857,857.25	41,457.65	10,899,314.90	10,332,296.30	10,324,496.23	567,018.60
02 07	OTROS ASUNTOS SOCIALES	0.00	0.00	0.00	0.00	0.00	0.00
<b>03 DESARROLLO ECONOMICO</b>		<b>2,457,767.87</b>	<b>32,755.88</b>	<b>2,490,523.75</b>	<b>1,453,287.22</b>	<b>1,453,287.22</b>	<b>1,037,236.53</b>
03 01	ASUNTOS ECONOMICOS, COMERCIALES Y LABORALES EN GENERAL	2,457,767.87	32,755.88	2,490,523.75	1,453,287.22	1,453,287.22	1,037,236.53
03 02	AGROPECUARIA, SILVICULTURA, PESCA Y CAZA	0.00	0.00	0.00	0.00	0.00	0.00
03 03	COMBUSTIBLES Y ENERGIA	0.00	0.00	0.00	0.00	0.00	0.00
03 04	MINERIA, MANUFACTURAS Y CONSTRUCCION	0.00	0.00	0.00	0.00	0.00	0.00
03 05	TRANSPORTE	0.00	0.00	0.00	0.00	0.00	0.00
03 06	COMUNICACIONES	0.00	0.00	0.00	0.00	0.00	0.00
03 07	TURISMO	0.00	0.00	0.00	0.00	0.00	0.00
03 08	CIENCIA, TECNOLOGIA E INNOVACION	0.00	0.00	0.00	0.00	0.00	0.00
03 09	OTRAS INDUSTRIAS Y OTROS ASUNTOS ECONOMICOS	0.00	0.00	0.00	0.00	0.00	0.00
<b>04 OTRAS NO CLASIFICADAS EN FUNCIONES ANTERIORES</b>		<b>0.00</b>	<b>0.00</b>	<b>0.00</b>	<b>0.00</b>	<b>0.00</b>	<b>0.00</b>
04 01	TRANSACCIONES DE LA DEUDA PUBLICA / COSTO FINANCIERO DE LA DEUDA	0.00	0.00	0.00	0.00	0.00	0.00
04 02	TRANSFERENCIAS, PARTICIPACIONES Y APORTACIONES ENTRE DIFERENTES NIVELES Y ORDENES DE GOBIERNO	0.00	0.00	0.00	0.00	0.00	0.00
04 03	SANEAMIENTO DEL SISTEMA FINANCIERO	0.00	0.00	0.00	0.00	0.00	0.00
04 04	ADEUDOS DE EJERCICIOS FISCALES ANTERIORES	0.00	0.00	0.00	0.00	0.00	0.00


"BAJO PROTESTA DE DECIR VERDAD DECLARAMOS QUE LOS ESTADOS FINANCIEROS Y SUS NOTAS, SON RAZONABLEMENTE CORRECTOS Y SON RESPONSABILIDAD DEL EMISOR"



MUNICIPIO DE TECOMAN, COL.  
Sistema Integral de Contabilidad Gubernamental  
**ESTADO ANALITICO DEL EJERCICIO DEL PRESUPUESTO DE EGRESOS**  
Clasificación Funcional (Finalidad y Función)  
**DEL 1 DE ENERO AL 31 DE MAYO DE 2022**

Análisis por: Clasificación Funcional

Clave Presupuestaria	Descripción	Egresos					
		Aprobado Ene-May	Ampliaciones / (Reducciones) Ene-May	Modificado Ene-May	Devengado Ene-May	Pagado Ene-May	Subejercicio Ene-May
Fin-Fun	Concepto	(1)	(2)	(3=1+2)	(4)	(5)	(6=3-4)
<b>TOTAL DEL GASTO:</b>		<b>215,978,504.80</b>	<b>21,781,709.11</b>	<b>237,760,213.91</b>	<b>172,633,999.39</b>	<b>167,905,371.67</b>	<b>65,126,214.52</b>

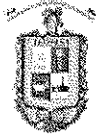


**MUNICIPIO DE TECOMAN, COL.**  
**Sistema Integral de Contabilidad Gubernamental**  
**ESTADO ANALITICO DEL EJERCICIO DEL PRESUPUESTO DE EGRESOS**  
Fuente de Financiamiento

**DEL 1 DE ENERO AL 31 DE MAYO DE 2022**

Análisis por: Fuente de Financiamiento

Clave Presupuestaria FF-OF-RF	Descripción Concepto	Egresos					Subejercicio Ene-May
		Aprobado Ene-May (1)	Ampliaciones / (Reducciones) Ene-May (2)	Modificado Ene-May (3=1+2)	Devengado Ene-May (4)	Pagado Ene-May (5)	
<b>01 NO ETIQUETADO</b>		<b>135,481,220.49</b>	<b>11,029,014.81</b>	<b>146,510,235.30</b>	<b>122,400,774.16</b>	<b>118,762,540.08</b>	<b>24,109,461.14</b>
01 01 RECURSOS FISCALES		55,537,670.39	4,758,054.48	60,295,724.87	56,730,508.32	56,646,431.07	3,565,216.55
01 01 01 INGRESOS DEL EJERCICIO		55,537,670.39	4,758,054.48	60,295,724.87	56,730,508.32	56,646,431.07	3,565,216.55
01 05 RECURSOS FEDERALES		79,943,550.10	6,270,960.33	86,214,510.43	65,670,265.84	62,116,109.01	20,544,244.59
01 05 01 RECURSOS FEDERALES		79,943,550.10	6,270,960.33	86,214,510.43	65,670,265.84	62,116,109.01	20,544,244.59
<b>02 ETIQUETADO</b>		<b>80,497,284.31</b>	<b>10,752,694.30</b>	<b>91,249,978.61</b>	<b>50,233,225.23</b>	<b>49,142,831.59</b>	<b>41,016,753.38</b>
02 05 RECURSOS FEDERALES		80,497,284.31	10,752,694.30	91,249,978.61	50,233,225.23	49,142,831.59	41,016,753.38
02 05 01 FONDO DE INFRAESTRUCTURA SOCIAL MUNICIPAL FIII		47,150,388.84	923,039.13	48,073,427.97	13,739,068.54	13,739,068.54	34,334,359.43
02 05 02 FONDO DE FORTALECIMIENTO DE LOS MUNICIPIOS FIV		33,346,895.47	9,829,655.17	43,176,550.64	36,494,156.69	35,403,763.05	6,682,393.95
<b>TOTAL DEL GASTO:</b>		<b>215,978,504.80</b>	<b>21,781,709.11</b>	<b>237,760,213.91</b>	<b>172,633,999.39</b>	<b>167,905,371.67</b>	<b>65,126,214.52</b>



**MUNICIPIO DE TECOMAN, COL.**  
**Sistema Integral de Contabilidad Gubernamental**  
**ESTADO ANALITICO DEL EJERCICIO DEL PRESUPUESTO DE EGRESOS**  
 Ubicación Geográfica

**DEL 1 DE ENERO AL 31 DE MAYO DE 2022**


Análisis por: Ubicación Geográfica

Clave Presupuestaria Ent-Mun-Loc-Col	Descripción Concepto	Egresos					Subejercicio Ene-May (6=3-4)
		Aprobado Ene-May (1)	Ampliaciones / (Reducciones) Ene-May (2)	Modificado Ene-May (3=1+2)	Devengado Ene-May (4)	Pagado Ene-May (5)	
<b>06 COLIMA</b>		<b>215,978,504.80</b>	<b>21,781,709.11</b>	<b>237,760,213.91</b>	<b>172,633,999.39</b>	<b>167,905,371.67</b>	<b>65,126,214.52</b>
<b>06 009 TECOMAN</b>		<b>168,828,115.96</b>	<b>23,576,766.03</b>	<b>192,404,881.99</b>	<b>159,894,930.85</b>	<b>155,166,303.13</b>	<b>32,509,951.14</b>
06 009 1	TECOMAN	0.00	29,265,331.92	29,265,331.92	8,437,320.81	8,437,320.81	20,828,011.11
06 009 1	004 EL CHAMIZAL	0.00	320,000.00	320,000.00	0.00	0.00	320,000.00
06 009 1	005 TEPEYAC	0.00	420,000.00	420,000.00	0.00	0.00	420,000.00
06 009 1	007 BAYARDO	0.00	300,000.00	300,000.00	0.00	0.00	300,000.00
06 009 1	008 NORIEGA PIZANO	0.00	400,000.00	400,000.00	119,837.56	119,837.56	280,162.44
06 009 1	014 LIBERTAD	0.00	600,000.00	600,000.00	0.00	0.00	600,000.00
06 009 1	015 INDECO	0.00	350,000.00	350,000.00	104,994.56	104,994.56	245,005.44
06 009 1	016 CENTRO	0.00	7,200,000.00	7,200,000.00	2,193,689.20	2,193,689.20	5,006,310.80
06 009 1	017 COFRADIA DE JUAREZ	0.00	350,000.00	350,000.00	104,969.91	104,969.91	245,030.09
06 009 1	019 BENITO JUAREZ	0.00	580,000.00	580,000.00	173,613.50	173,613.50	406,386.50
06 009 1	031 SAN JOSE	47,150,388.84	-47,150,388.84	0.00	0.00	0.00	0.00
06 009 17	CALERAS	0.00	350,000.00	350,000.00	104,611.70	104,611.70	245,388.30
06 009 25	CERRO DE ORTEGA	0.00	2,820,000.00	2,820,000.00	741,208.77	741,208.77	2,078,791.23
06 009 27	COFRADIA DE HIDALGO (LAGUNA DE ALCUZAHUE)	0.00	200,000.00	200,000.00	189,852.18	189,852.18	10,147.82
06 009 30	COLONIA LADISLAO MORENO	0.00	1,900,000.00	1,900,000.00	568,970.35	568,970.35	1,331,029.65
06 009 41	CHANCHOPA	0.00	300,000.00	300,000.00	0.00	0.00	300,000.00
<b>TOTAL DEL GASTO:</b>		<b>215,978,504.80</b>	<b>21,781,709.11</b>	<b>237,760,213.91</b>	<b>172,633,999.39</b>	<b>167,905,371.67</b>	<b>65,126,214.52</b>


"BAJO PROTESTA DE DECIR VERDAD DECLARAMOS QUE LOS ESTADOS FINANCIEROS Y SUS NOTAS, SON RAZONABLEMENTE CORRECTOS Y SON REPOSABILIDAD DEL EMISOR"



## Información de Deuda










MUNICIPIO DE TECOMAN, COL.  
 Sistema Integral de Contabilidad Gubernamental  
**ENDEUDAMIENTO NETO**  
**DEL 1 DE ENERO AL 31 DE MAYO DE 2022**  
 (Cifras en Pesos)

Identificación de Crédito o Instrumento	Contratación/Colocación	Amortización	Endeudamiento Neto
	A	B	C = A - B
<b>Créditos Bancarios</b>			
BANCO AZTECA PRESTAMO	0.00	0.00	0.00
BANCO AFIRME PRESTAMO	0.00	0.00	0.00
BANCO AFIRME PRESTAMO	0.00	0.00	0.00
BANCO BANBAJIO PRESTAMO	0.00	4,166,666.66	-4,166,666.66
CREDITO BANOBRAS 7184	0.00	59,873.57	-59,873.57
CREDITO BANOBRAS 7186	0.00	1,089,963.81	-1,089,963.81
CREDITO BANOBRAS 7212	0.00	853,371.14	-853,371.14
<b>Total Créditos Bancarios</b>	<b>0.00</b>	<b>6,169,875.18</b>	<b>-6,169,875.18</b>

<b>Otros Instrumentos de Deuda</b>			
<b>Total Otros Instrumentos de Deuda</b>	<b>0.00</b>	<b>0.00</b>	<b>0.00</b>
<b>TOTAL</b>	<b>0.00</b>	<b>6,169,875.18</b>	<b>-6,169,875.18</b>

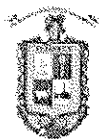
  
 TRESORERO MUNICIPAL  
 L.A.F. CARLOS A. ZAMORA GONZALEZ  
 TESORERIA MUNICIPAL

  
 PRESIDENTE MUNICIPAL  
 ING. ELIAS ANTONIO LOZANO OCHOA  
 PRESIDENCIA

  
 DIRECTOR DE EGRESOS Y CONTABILIDAD  
 C.P. ANDREA JUAREZ CRUZ  
 DIRECCION DE EGRESOS

"BAJO PROTESTA DE DECIR VERDAD DECLARAMOS QUE LOS ESTADOS FINANCIEROS Y SUS NOTAS, SON RAZONABLEMENTE CORRECTOS Y SON RESPONSABILIDAD DEL EMISOR"

Fecha: 08/06/2022 09:37:22 a. m.




MUNICIPIO DE TECOMAN, COL.  
Sistema Integral de Contabilidad Gubernamental


**INTERESES DE LA DEUDA**  
**DEL 1 DE ENERO AL 31 DE MAYO DE 2022**  
(Cifras en Pesos)

Identificación de Crédito o Instrumento	Devengado	Pagado
<b>Créditos Bancarios</b>		
BANCO AZTECA PRESTAMO	0.00	0.00
BANCO AFIRME PRESTAMO	0.00	0.00
BANCO AFIRME PRESTAMO	0.00	0.00
BANCO BANBAJIO PRESTAMO	587,929.38	587,929.38
CREDITO BANOBRAS 7184	27,070.93	27,070.93
CREDITO BANOBRAS 7186	492,810.60	492,810.60
CREDITO BANOBRAS 7212	365,815.77	365,815.77
<b>Total de Intereses de Créditos Bancarios</b>	<b>1,473,626.68</b>	<b>1,473,626.68</b>

<b>Otros Instrumentos de Deuda</b>		
<b>Total de Intereses de Otros Instrumentos de Deuda</b>	<b>0.00</b>	<b>0.00</b>
<b>TOTAL</b>	<b>1,473,626.68</b>	<b>1,473,626.68</b>

  
 TRESORERO MUNICIPAL  
 C.A.P. CARLOS A. ZAMORA GONZALEZ  
 TESORERIA MUNICIPAL


  
 PRESIDENTE MUNICIPAL  
 ING. ELIAS ANTONIO LOZANO OCHOA  
 PRESIDENCIA


  
 DIRECTOR DE EGRESOS Y CONTABILIDAD  
 C.P. ANDREA JUAREZ CRUZ  
 DIRECCIÓN DE EGRESOS

"BAJO PROTESTA DE DECIR VERDAD DECLARAMOS QUE LOS ESTADOS FINANCIEROS Y SUS NOTAS, SON RAZONABLEMENTE CORRECTOS Y SON RESPONSABILIDAD DEL EMISOR"

Fecha: 08/06/2022 09:37:22 a. m.

## ■ Información Programática






**MUNICIPIO DE TECOMAN, COL.**  
**Sistema Integral de Contabilidad Gubernamental**  
**GASTO POR CATEGORIA PROGRAMATICA**  
**DEL 1 DE ENERO AL 31 DE MAYO DE 2022**

Análisis por: Modalidad de Programa

Clave Presupuestaria GGasto-TProg-Mod	Descripción Concepto	Egresos					Subejercicio Ene-May (6=3-4)
		Aprobado Ene-May (1)	Ampliaciones / (Reducciones) Ene-May (2)	Modificado Ene-May (3=1+2)	Devengado Ene-May (4)	Pagado Ene-May (5)	
<b>1 PROGRAMAS</b>		<b>215,978,504.80</b>	<b>21,781,709.11</b>	<b>237,760,213.91</b>	<b>172,633,999.39</b>	<b>167,905,371.67</b>	<b>65,126,214.52</b>
<b>1 1 SUJETO A REGLAS DE OPERACION Y OTROS</b>		<b>0.00</b>	<b>0.00</b>	<b>0.00</b>	<b>0.00</b>	<b>0.00</b>	<b>0.00</b>
1 1 S SUJETOS A REGLAS DE OPERACIÓN		0.00	0.00	0.00	0.00	0.00	0.00
1 1 U OTROS SUBSIDIOS		0.00	0.00	0.00	0.00	0.00	0.00
<b>1 2 DESEMPEÑO DE LAS FUNCIONES</b>		<b>145,011,381.00</b>	<b>12,559,040.58</b>	<b>157,570,421.58</b>	<b>104,772,145.85</b>	<b>103,706,708.57</b>	<b>52,798,275.73</b>
1 2 E PRESTACION DE SERVICIOS PUBLICOS		79,445,773.50	11,188,067.11	90,633,840.61	76,571,776.20	75,514,718.99	14,062,064.41
1 2 B PROVISION DE BIENES PUBLICOS		51,958,872.87	1,367,028.30	53,325,901.17	17,716,542.97	17,716,542.97	35,609,358.20
1 2 P PLANEACIÓN, SEGUIMIENTO Y EVALUACIÓN DE POLÍTICAS PÚBLICAS		1,852,785.24	-68,542.72	1,784,242.52	1,297,273.63	1,297,273.63	486,968.89
1 2 F PROMOCIÓN Y FOMENTO		8,836,815.63	36,692.13	8,873,507.76	7,096,506.23	7,088,126.16	1,777,001.53
1 2 G REGULACIÓN Y SUPERVISIÓN		1,964,848.71	33,126.58	1,997,975.29	1,397,499.13	1,397,499.13	600,476.16
1 2 A FUNCIONES DE LAS FUERZAS ARMADAS (ÚNICAMENTE GOBIERNO FEDERAL)		0.00	0.00	0.00	0.00	0.00	0.00
1 2 R ESPECÍFICOS		952,285.05	2,669.18	954,954.23	692,547.69	692,547.69	262,406.54
1 2 K PROYECTOS DE INVERSIÓN		0.00	0.00	0.00	0.00	0.00	0.00
<b>1 3 ADMINISTRATIVOS Y DE APOYO</b>		<b>70,967,123.80</b>	<b>9,222,668.53</b>	<b>80,189,792.33</b>	<b>67,861,853.54</b>	<b>64,198,663.10</b>	<b>12,327,938.79</b>
1 3 M APOYO AL PROCESO PRESUPUESTARIO Y PARA MEJORAR LA EFICIENCIA INSTITUCIONAL		29,895,017.73	1,704,891.93	31,599,909.66	29,974,146.19	29,964,645.90	1,625,763.47
1 3 O APOYO A LA FUNCIÓN PÚBLICA Y AL MEJORAMIENTO DE LA GESTIÓN		41,072,106.07	7,517,776.60	48,589,882.67	37,887,707.35	34,234,017.20	10,702,175.32
1 3 W OPERACIONES AJENAS		0.00	0.00	0.00	0.00	0.00	0.00
<b>1 4 COMPROMISOS</b>		<b>0.00</b>	<b>0.00</b>	<b>0.00</b>	<b>0.00</b>	<b>0.00</b>	<b>0.00</b>
1 4 L OBLIGACIONES DE CUMPLIMIENTO DE RESOLUCIÓN JURISDICCIONAL		0.00	0.00	0.00	0.00	0.00	0.00
1 4 N DESASTRES NATURALES		0.00	0.00	0.00	0.00	0.00	0.00
<b>1 5 OBLIGACIONES</b>		<b>0.00</b>	<b>0.00</b>	<b>0.00</b>	<b>0.00</b>	<b>0.00</b>	<b>0.00</b>
1 5 J PENSIONES Y JUBILACIONES		0.00	0.00	0.00	0.00	0.00	0.00
1 5 T APORTACIONES A LA SEGURIDAD SOCIAL		0.00	0.00	0.00	0.00	0.00	0.00
1 5 Y APORTACIONES A FONDOS DE ESTABILIZACIÓN		0.00	0.00	0.00	0.00	0.00	0.00
1 5 Z APORTACIONES A FONDOS DE INVERSIÓN Y REESTRUCTURA DE PENSIONES		0.00	0.00	0.00	0.00	0.00	0.00
<b>1 6 PROGRAMAS DE GASTO FEDERALIZADO (GOBIERNO FEDERAL)</b>		<b>0.00</b>	<b>0.00</b>	<b>0.00</b>	<b>0.00</b>	<b>0.00</b>	<b>0.00</b>
1 6 I GASTO FEDERALIZADO		0.00	0.00	0.00	0.00	0.00	0.00
<b>2 GASTO NO PROGRAMABLE</b>		<b>0.00</b>	<b>0.00</b>	<b>0.00</b>	<b>0.00</b>	<b>0.00</b>	<b>0.00</b>
<b>2 1 GASTO NO PROGRAMABLE</b>		<b>0.00</b>	<b>0.00</b>	<b>0.00</b>	<b>0.00</b>	<b>0.00</b>	<b>0.00</b>
2 1 C PARTICIPACIONES A ENTIDADES FEDERATIVAS Y MUNICIPIOS		0.00	0.00	0.00	0.00	0.00	0.00

"BAJO PROTESTA DE DECIR VERDAD DECLARAMOS QUE LOS ESTADOS FINANCIEROS Y SUS NOTAS, SON RAZONABLEMENTE CORRECTOS Y SON REPOSABILIDAD DEL EMISOR"

Fecha: 08/06/2022 09:37:25 a. m.



MUNICIPIO DE TECOMAN, COL.  
Sistema Integral de Contabilidad Gubernamental


**GASTO POR CATEGORIA PROGRAMATICA  
DEL 1 DE ENERO AL 31 DE MAYO DE 2022**

Análisis por: Modalidad de Programa

Clave Presupuestaria	Descripción	Egresos					Subejercicio Ene-May
		Aprobado Ene-May	Ampliaciones / (Reducciones) Ene-May	Modificado Ene-May	Devengado Ene-May	Pagado Ene-May	
GGasto-TProg-Mod	Concepto	(1)	(2)	(3=1+2)	(4)	(5)	(6=3-4)
2 1 D	COSTO FINANCIERO, DEUDA O APOYOS A DEUDORES Y AHORRADORES DE LA BANCA	0.00	0.00	0.00	0.00	0.00	0.00
2 1 H	ADEUDOS DE EJERCICIOS FISCALES ANTERIORES	0.00	0.00	0.00	0.00	0.00	0.00
<b>TOTAL DEL GASTO:</b>		<b>215,978,504.80</b>	<b>21,781,709.11</b>	<b>237,760,213.91</b>	<b>172,633,999.39</b>	<b>167,905,371.67</b>	<b>65,126,214.52</b>

"BAJO PROTESTA DE DECIR VERDAD DECLARAMOS QUE LOS ESTADOS FINANCIEROS Y SUS NOTAS, SON RAZONABLEMENTE CORRECTOS Y SON RESPONSABILIDAD DEL EMISOR"

Fecha: 08/06/2022 09:37:25 a. m.



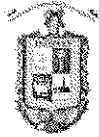
**MUNICIPIO DE TECOMAN, COL.**  
Sistema Integral de Contabilidad Gubernamental  
**ESTADO ANALITICO DEL EJERCICIO DEL PRESUPUESTO DE EGRESOS**  
Programa Presupuestario

**DEL 1 DE ENERO AL 31 DE MAYO DE 2022**

Análisis por: Programa Presupuestario

Clave Presupuestaria Prog-Prop-TProy-NProyTAct-NAct	Descripción Concepto	Egresos					Subejercicio Ene-May
		Aprobado Ene-May (1)	Ampliaciones / (Reducciones) Ene-May (2)	Modificado Ene-May (3=1+2)	Devengado Ene-May (4)	Pagado Ene-May (5)	
001	POLITICAS PUBLICAS INCLUYENTES	4,712,938.44	0.00	4,712,938.44	4,659,292.37	4,659,292.37	53,646.07
001 01	POLITICAS PUBLICAS INCLUYENTES	4,712,938.44	0.00	4,712,938.44	4,659,292.37	4,659,292.37	53,646.07
002	GOBIERNO CERCANO	3,279,131.84	170,012.36	3,449,144.20	2,648,615.71	2,648,615.71	800,528.49
002 01	GOBIERNO CERCANO	3,279,131.84	170,012.36	3,449,144.20	2,648,615.71	2,648,615.71	800,528.49
003	DIFUSION DEL QUEHACER GUBERNAMENTAL	872,907.58	-38,773.15	834,134.43	344,345.17	344,345.17	489,789.26
003 01	DIFUSION DEL QUEHACER GUBERNAMENTAL	872,907.58	-38,773.15	834,134.43	344,345.17	344,345.17	489,789.26
004	CIUDADANIA ORGANIZADA Y PARTICIPATIVA	1,066,190.52	41,457.65	1,107,648.17	603,963.00	596,162.93	503,685.17
004 01	CIUDADANIA ORGANIZADA Y PARTICIPATIVA	1,066,190.52	41,457.65	1,107,648.17	603,963.00	596,162.93	503,685.17
006	ACTIVACION DEL SECTOR PRODUCTIVO	1,412,054.08	3,522.45	1,415,576.53	700,195.82	700,195.82	715,380.71
006 01	ACTIVACION DEL SECTOR PRODUCTIVO	1,412,054.08	3,522.45	1,415,576.53	700,195.82	700,195.82	715,380.71
007	PROTECCION INTEGRAL DE LOS MENORES	140,076.75	0.00	140,076.75	105,571.15	105,571.15	34,505.60
007 01	PROTECCION INTEGRAL DE LOS MENORES	140,076.75	0.00	140,076.75	105,571.15	105,571.15	34,505.60
008	TRANSPARENCIA Y APERTURA GUBERNAMENTAL	500,737.55	229.95	500,967.50	213,429.47	213,429.47	287,538.03
008 01	TRANSPARENCIA Y APERTURA GUBERNAMENTAL	500,737.55	229.95	500,967.50	213,429.47	213,429.47	287,538.03
009	PREVENCIÓN Y PROTECCIÓN CIVIL	952,285.05	2,669.18	954,954.23	692,547.69	692,547.69	262,406.54
009 01	PREVENCIÓN Y PROTECCIÓN CIVIL	952,285.05	2,669.18	954,954.23	692,547.69	692,547.69	262,406.54
010	REGLAMENTACION Y GOBIERNO INTERNO	5,352,327.56	317,188.89	5,669,516.45	3,897,259.28	3,897,259.28	1,772,257.17
010 01	REGLAMENTACION Y GOBIERNO INTERNO	5,352,327.56	317,188.89	5,669,516.45	3,897,259.28	3,897,259.28	1,772,257.17
011	CUIDADO Y PREVENCIÓN DE LA SALUD	501,090.84	13,840.29	514,931.13	375,469.68	375,469.68	139,461.45
011 01	CUIDADO Y PREVENCIÓN DE LA SALUD	501,090.84	13,840.29	514,931.13	375,469.68	375,469.68	139,461.45
012	REGISTRO DEL ESTADO CIVIL DE LAS PERSONAS	1,259,971.46	29,377.77	1,289,349.23	916,571.34	916,571.34	372,777.89
012 01	REGISTRO DEL ESTADO CIVIL DE LAS PERSONAS	1,259,971.46	29,377.77	1,289,349.23	916,571.34	916,571.34	372,777.89
013	PROMOCION CULTURAL Y EDUCATIVA	55,229.58	1,676.51	56,906.09	25,373.58	24,793.58	31,532.51
013 01	PROMOCION CULTURAL Y EDUCATIVA	55,229.58	1,676.51	56,906.09	25,373.58	24,793.58	31,532.51
014	MANEJO EFICIENTE DE LOS RECURSOS	15,584,066.88	206,713.17	15,790,780.05	11,726,013.73	8,171,856.90	4,064,766.32
014 01	MANEJO EFICIENTE DE LOS RECURSOS	15,584,066.88	206,713.17	15,790,780.05	11,726,013.73	8,171,856.90	4,064,766.32
015	DESARROLLO DEL CAPITAL HUMANO	1,475,152.19	335,202.70	1,810,354.89	1,334,345.42	1,334,345.42	476,009.47
015 01	DESARROLLO DEL CAPITAL HUMANO	1,475,152.19	335,202.70	1,810,354.89	1,334,345.42	1,334,345.42	476,009.47
016	CONTROL Y RESGUARDO DEL PATRIMONIO	705,736.37	114,321.57	820,057.94	643,744.24	638,344.44	176,313.70
016 01	CONTROL Y RESGUARDO DEL PATRIMONIO	705,736.37	114,321.57	820,057.94	643,744.24	638,344.44	176,313.70
017	APOYO Y MANEJO LOGISTICO	3,601,571.74	-592,247.53	3,009,324.21	2,294,715.76	2,287,340.98	714,608.45
017 01	APOYO Y MANEJO LOGISTICO	3,601,571.74	-592,247.53	3,009,324.21	2,294,715.76	2,287,340.98	714,608.45
018	DISCIPLINA FINANCIERA Y FISCAL	7,445,733.09	6,914,100.64	14,359,833.73	13,237,081.44	13,150,322.70	1,122,752.29
018 01	DISCIPLINA FINANCIERA Y FISCAL	7,445,733.09	6,914,100.64	14,359,833.73	13,237,081.44	13,150,322.70	1,122,752.29
019	MODERNIZACION Y ARMONIZACION CATASTRAL	964,962.61	41,184.50	1,006,147.11	840,226.93	840,226.93	165,920.18

"BAJO PROTESTA DE DECIR VERDAD DECLARAMOS QUE LOS ESTADOS FINANCIEROS Y SUS NOTAS, SON RAZONABLEMENTE CORRECTOS Y SON REPOSABILIDAD DEL EMISOR"



**MUNICIPIO DE TECOMAN, COL.**  
**Sistema Integral de Contabilidad Gubernamental**  
**ESTADO ANALITICO DEL EJERCICIO DEL PRESUPUESTO DE EGRESOS**  
Programa Presupuestario

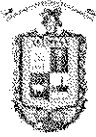
**DEL 1 DE ENERO AL 31 DE MAYO DE 2022**

Análisis por: Programa Presupuestario

Clave Presupuestaria	Descripción	Egresos					Subejercicio Ene-May
		Aprobado Ene-May	Ampliaciones / (Reducciones) Ene-May	Modificado Ene-May	Devengado Ene-May	Pagado Ene-May	
Prog-Prop-TProy-NProyTAct-NAct	Concepto	(1)	(2)	(3=1+2)	(4)	(5)	(6=3-4)
<b>019 01</b>	<b>MODERNIZACION Y ARMONIZACION CATASTRAL</b>	<b>964,962.61</b>	<b>41,184.50</b>	<b>1,006,147.11</b>	<b>840,226.93</b>	<b>840,226.93</b>	<b>165,920.18</b>
<b>020</b>	<b>PARTICIPACION EFICIENTE Y TRIBUTARIA</b>	<b>3,340,258.15</b>	<b>202,427.45</b>	<b>3,542,685.60</b>	<b>2,739,278.97</b>	<b>2,739,278.97</b>	<b>803,406.63</b>
<b>020 01</b>	<b>PARTICIPACION EFICIENTE Y TRIBUTARIA</b>	<b>3,340,258.15</b>	<b>202,427.45</b>	<b>3,542,685.60</b>	<b>2,739,278.97</b>	<b>2,739,278.97</b>	<b>803,406.63</b>
<b>021</b>	<b>REGULACION Y ORDENAMIENTO DEL PADRON DE COMERCIO</b>	<b>1,045,713.79</b>	<b>29,233.43</b>	<b>1,074,947.22</b>	<b>753,091.40</b>	<b>753,091.40</b>	<b>321,855.82</b>
<b>021 01</b>	<b>REGULACION Y ORDENAMIENTO DEL PADRON DE COMERCIO</b>	<b>1,045,713.79</b>	<b>29,233.43</b>	<b>1,074,947.22</b>	<b>753,091.40</b>	<b>753,091.40</b>	<b>321,855.82</b>
<b>022</b>	<b>IMPLEMENTACION DE TECNOLOGIAS DE LA INFORMACIÓN Y COMUNICACIÓN</b>	<b>938,883.79</b>	<b>2,302.08</b>	<b>941,185.87</b>	<b>594,838.50</b>	<b>594,838.50</b>	<b>346,347.37</b>
<b>022 01</b>	<b>IMPLEMENTACION DE TECNOLOGIAS DE LA INFORMACION Y COMUNICACION</b>	<b>938,883.79</b>	<b>2,302.08</b>	<b>941,185.87</b>	<b>594,838.50</b>	<b>594,838.50</b>	<b>346,347.37</b>
<b>023</b>	<b>PLANEACIÓN Y GESTIÓN DE RECURSOS</b>	<b>1,089,312.17</b>	<b>-23,804.77</b>	<b>1,065,507.40</b>	<b>732,211.78</b>	<b>732,211.78</b>	<b>333,295.62</b>
<b>023 01</b>	<b>PLANEACION Y GESTION DE RECURSOS</b>	<b>1,089,312.17</b>	<b>-23,804.77</b>	<b>1,065,507.40</b>	<b>732,211.78</b>	<b>732,211.78</b>	<b>333,295.62</b>
<b>024</b>	<b>OBRA PÚBLICA</b>	<b>47,150,388.84</b>	<b>923,039.13</b>	<b>48,073,427.97</b>	<b>13,739,068.54</b>	<b>13,739,068.54</b>	<b>34,334,359.43</b>
<b>024 01</b>	<b>OBRA PUBLICA PRESUPUESTADA</b>	<b>47,150,388.84</b>	<b>-45,432,292.79</b>	<b>1,718,096.05</b>	<b>0.00</b>	<b>0.00</b>	<b>1,718,096.05</b>
<b>024 02</b>	<b>OBRA PUBLICA DEL EJERCICIO EN EJECUCION</b>	<b>0.00</b>	<b>45,355,331.92</b>	<b>45,355,331.92</b>	<b>12,739,068.54</b>	<b>12,739,068.54</b>	<b>32,616,263.38</b>
024 02	N 001 URBANIZACION	0.00	22,350,000.00	22,350,000.00	7,830,330.98	7,830,330.98	14,519,669.02
024 02	N 001 O 01 MEJORAMIENTO DE ALUMBRADO PUBLICO (POSTE Y LUMINARIA) TIPO LED EN COL. CENTRO DE LA CABECERA MUNICIPAL DE TECOMAN.	0.00	2,500,000.00	2,500,000.00	1,229,562.83	1,229,562.83	1,270,437.17
024 02	N 001 O 02 CONSTRUCCION DE EMPEDRADOS EN CALLES DE LA LOCALIDAD DE CERRO DE ORTEGA.	0.00	2,500,000.00	2,500,000.00	741,208.77	741,208.77	1,758,791.23
024 02	N 001 O 03 REHABILITACION DEL SISTEMA DE ALUMBRADO PUBLICO EN EL MUNICIPIO DE TECOMAN, 3A. ETAPA.	0.00	8,250,000.00	8,250,000.00	4,093,136.30	4,093,136.30	4,156,863.70
024 02	N 001 O 04 AMPLIACION DE ALUMBRADO PUBLICO CON POSTE Y LUMINARIA TIPO LED EN EL MUNICIPIO DE TECOMAN.	0.00	2,400,000.00	2,400,000.00	1,197,452.73	1,197,452.73	1,202,547.27
024 02	N 001 O 05 REHABILITACION DE PAVIMENTO CON EMPEDRADO EN COMUNIDADES DE LA ZONA NORTE DEL MUNICIPIO DE TECOMAN.	0.00	1,500,000.00	1,500,000.00	0.00	0.00	1,500,000.00
024 02	N 001 O 06 CONSTRUCCION DE TECHADO EN CANCHA DE USO MULTIPLE DE LA COMUNIDAD DE LADISLAO MORENO.	0.00	1,900,000.00	1,900,000.00	568,970.35	568,970.35	1,331,029.65
024 02	N 001 O 07 CONSTRUCCION DE HUELLAS DE RODAMIENTO EN CALLE PRINCIPAL (INDEPENDENCIA) DE LA COMUNIDAD DE CHANCHOPA.	0.00	300,000.00	300,000.00	0.00	0.00	300,000.00
024 02	N 001 O 08 REHABILITACION DE PAVIMENTO CON EMPEDRADO EN ZONA NORTE DE LA CABECERA	0.00	1,100,000.00	1,100,000.00	0.00	0.00	1,100,000.00

"BAJO PROTESTA DE DECIR VERDAD DECLARAMOS QUE LOS ESTADOS FINANCIEROS Y SUS NOTAS, SON RAZONABLEMENTE CORRECTOS Y SON REPOSABILIDAD DEL EMISOR"

Fecha: 08/06/2022 09:37:27 a. m.



**MUNICIPIO DE TECOMAN, COL.**  
**Sistema Integral de Contabilidad Gubernamental**  
**ESTADO ANALITICO DEL EJERCICIO DEL PRESUPUESTO DE EGRESOS**  
Programa Presupuestario


**DEL 1 DE ENERO AL 31 DE MAYO DE 2022**

Análisis por: Programa Presupuestario

Clave Presupuestaria	Descripción	Concepto	Egresos				Subejercicio Ene-May	
			Aprobado Ene-May	Ampliaciones / (Reducciones) Ene-May	Modificado Ene-May	Devengado Ene-May		Pagado Ene-May
Prog-Prop-TProy-NProyTAct-NAct			(1)	(2)	(3=1+2)	(4)	(5)	(6=3-4)
<b>MUNICIPAL</b>								
024 02 N 001 O 09	REHABILITACION DE CAMINOS SACA COSECHAS EN VARIAS LOCALIDADES.		0.00	1,900,000.00	1,900,000.00	0.00	0.00	1,900,000.00
024 02 N 002	AGUA Y DRENAJE		0.00	23,005,331.92	23,005,331.92	4,908,737.56	4,908,737.56	18,096,594.36
024 02 N 002 O 01	REHABILITACION DE CANALES PLUVIALES A CIELO ABIERTO EN LA CABECERA MUNICIPAL DE TECOMAN		0.00	1,900,000.00	1,900,000.00	0.00	0.00	1,900,000.00
024 02 N 002 O 02	MANTENIMIENTO DE REDES DE DRENAJE SANITARIO (DESAZOLVE) EN ZONA NORTE EN LA CABECERA MUNICIPAL DE TECOMAN		0.00	1,500,000.00	1,500,000.00	449,974.88	449,974.88	1,050,025.12
024 02 N 002 O 03	REHABILITACION DE RED DE DRENAJE SANITARIO EN LA CALLE CORREGIDORA ENTRE LAS CALLES BELISARIO DOMINGUEZ Y FERNANDO MORENO PEÑA EN LA LOCALIDAD DE CERRO DE ORTEGA DE TECOMAN		0.00	320,000.00	320,000.00	0.00	0.00	320,000.00
024 02 N 002 O 04	REHABILITACION DE RED DE DRENAJE SANITARIO EN CALLE ABASOLO ENTRE CALLE FERNANDO MONTES DE OCA Y JUAN ESCUTIA, COL. CENTRO EN LA CABECERA MUNICIPAL.		0.00	608,331.92	608,331.92	182,398.60	182,398.60	425,933.32
024 02 N 002 O 05	REHABILITACION DE RED DE DRENAJE SANITARIO EN CALLE BELISARIO DOMINGUEZ ENTRE JAVIER MINA Y JOSE ANTONIO TORRES COL. CENTRO EN LA CABECERA MUNICIPAL.		0.00	430,000.00	430,000.00	0.00	0.00	430,000.00
024 02 N 002 O 06	REHABILITACION DE RED DE DRENAJE SANITARIO EN CALLE QUINTANA ROO ENTRE ALVARO OBREGON Y AV. ANTONIO ALVAREZ DEL CATILLO, EN LA CABECERA MUNICIPAL.		0.00	1,800,000.00	1,800,000.00	539,228.64	539,228.64	1,260,771.36
024 02 N 002 O 07	REHABILITACION DE RED DE DRENAJE SANITARIO EN CALLE IDOLINA MOGUEL ENTRE JOSE ESPINOZA RIVERA Y AV. CARLOS DE LA MADRID, EN LA COL. SOR JUANA INES DE LA CRUZ DE LA CABECERA MUNICIPAL.		0.00	1,007,000.00	1,007,000.00	299,634.44	299,634.44	707,365.56
024 02 N 002 O 08	REHABILITACION DE RED DE DRENAJE SANITARIO EN CALLE FLORES MAGON ENTRE GUADALUPE VICTORIA Y LEONARDO B. GUTIERREZ, EN LA COL. BENITO JUAREZ DE LA CABECERA MUNICIPAL.		0.00	580,000.00	580,000.00	173,613.50	173,613.50	406,386.50
024 02 N 002 O 09	REHABILITACION DE RED DE DRENAJE SANITARIO EN CALLE TECUANILLO ENTRE RIO BRAVO Y RIO PAPALOAPAN, EN LA COL.		0.00	600,000.00	600,000.00	0.00	0.00	600,000.00

"BAJO PROTESTA DE DECIR VERDAD DECLARAMOS QUE LOS ESTADOS FINANCIEROS Y SUS NOTAS, SON RAZONABLEMENTE CORRECTOS Y SON REponsABILIDAD DEL EMISOR"





**MUNICIPIO DE TECOMAN, COL.**  
**Sistema Integral de Contabilidad Gubernamental**  
**ESTADO ANALITICO DEL EJERCICIO DEL PRESUPUESTO DE EGRESOS**  
Programa Presupuestario


**DEL 1 DE ENERO AL 31 DE MAYO DE 2022**

Análisis por: Programa Presupuestario

Clave Presupuestaria	Descripción	Concepto	Egresos				Subejercicio Ene-May.	
			Aprobado Ene-May	Ampliaciones / (Reducciones) Ene-May	Modificado Ene-May	Devengado Ene-May		Pagado Ene-May
Prog-Prop-TProy-NProyTAct-NAct			(1)	(2)	(3=1+2)	(4)	(5)	(6=3-4)
	LIBERTAD DE LA CABECERA MUNICIPAL.							
024 02 N 002 O 10	REHABILITACION DE RED DE DRENAJE SANITARIO EN AV. LOPEZ MATEOS ENTRE LA CALLE BASILIO VADILLO Y JAVIER MINA COL. CENTRO DE LA CABECERA MUNICIPAL.		0.00	430,000.00	430,000.00	0.00	0.00	430,000.00
024 02 N 002 O 11	REHABILITACION DE RED DE DRENAJE SANITARIO EN LATERAL DE AV. INSURGENTES, ENTRE LA CALLES MANUEL ALVAREZ Y ESTEBAN GARCIA, COL. TEPEYAC EN LA CABECERA MUNICIPAL.		0.00	420,000.00	420,000.00	0.00	0.00	420,000.00
024 02 N 002 O 12	REHABILITACION DE RED DE DRENAJE SANITARIO EN PROLONGACION DE CALLE BENITO JUAREZ ENTRE AV. UNIVERSIDAD Y PARCELA, EN LA COL. LA ESTACION, NUEVO CAXITLAN.		0.00	300,000.00	300,000.00	0.00	0.00	300,000.00
024 02 N 002 O 13	REHABILITACION DE RED DE DRENAJE SANITARIO EN CALLE SEVILLA DEL RIO ENTRE ANDADOR 16 Y ANDADOR 18, COL. EL CHAMIZAL EN LA CABECERA MUNICIPAL.		0.00	320,000.00	320,000.00	0.00	0.00	320,000.00
024 02 N 002 O 14	REHABILITACION DE RED DE DRENAJE SANITARIO EN CALLE RIO PAPALOAPAN ENTRE CALLE ANDADOR 5 Y RIO LERMA, COL. INDECO EN LA CABECERA MUNICIPAL.		0.00	350,000.00	350,000.00	104,994.56	104,994.56	245,005.44
024 02 N 002 O 15	REHABILITACION DE RED DE DRENAJE SANITARIO EN CALLE VERACRUZ ENTRE JOSE ANTONIO TORRES Y PROLONG. MORELOS, COL. COFRADIA DE JUAREZ EN LA CABECERA MUNICIPAL.		0.00	350,000.00	350,000.00	104,969.91	104,969.91	245,030.09
024 02 N 002 O 16	CONSTRUCCION DE RED DE DRENAJE SANITARIO EN CALLE REVOLUCION ENTRE EN CALLE 5 DE MAYO Y PARCELA, EN LA COMUNIDAD DE CALERAS.		0.00	350,000.00	350,000.00	104,611.70	104,611.70	245,388.30
024 02 N 002 O 17	REHABILITACION DE RED DE DRENAJE SANITARIO EN CALLES JAZMIN Y CRISANTEMO ENTRE LAS CALLES RIO PAPALOAPAN Y RIO BALSAS COL. PARQUE LAS FLORES, EN LA CABECERA MUNICIPAL.		0.00	650,000.00	650,000.00	194,353.81	194,353.81	455,646.19
024 02 N 002 O 18	REHABILITACION DE RED DE DRENAJE SANITARIO EN CALLE CAMPO AEREO ENTRE LAS CALLES TLAXCALA Y OAXACA COL. NORIEGA PIZANO, EN LA CABECERA MUNICIPAL.		0.00	400,000.00	400,000.00	119,837.56	119,837.56	280,162.44

"BAJO PROTESTA DE DECIR VERDAD DECLARAMOS QUE LOS ESTADOS FINANCIEROS Y SUS NOTAS, SON RAZONABLEMENTE CORRECTOS Y SON REPOSABILIDAD DEL EMISOR"

Fecha: 08/06/2022 09:37:27 a. m.



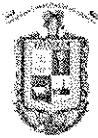
**MUNICIPIO DE TECOMAN, COL.**  
**Sistema Integral de Contabilidad Gubernamental**  
**ESTADO ANALITICO DEL EJERCICIO DEL PRESUPUESTO DE EGRESOS**  
Programa Presupuestario

**DEL 1 DE ENERO AL 31 DE MAYO DE 2022**

Análisis por: Programa Presupuestario

Clave Presupuestaria	Descripción	Concepto	Egresos				Subejercicio Ene-May	
			Aprobado Ene-May	Ampliaciones / (Reducciones) Ene-May	Modificado Ene-May	Devengado Ene-May		Pagado Ene-May
Prog-Prop-TProy-NProyTAct-NAct			(1)	(2)	(3=1+2)	(4)	(5)	(6=3-4)
024 02 N 002 O 19	REHABILITACION DE RED DE DRENAJE SANITARIO EN CALLE JAVIER MINA ENTRE CALLE EMILIANO ZAPATA Y VALENTIN GOMEZ FARIAS COL. CENTRO, EN LA CABECERA MUNICIPAL.		0.00	720,000.00	720,000.00	215,134.94	215,134.94	504,865.06
024 02 N 002 O 20	REHABILITACION DE LINEA DE AGUA POTABLE EN CALLE PIPILA CONTINUACION QUINTANA ROO ENTRE LA AV. PEDRO TORRES ORTIZ Y LA AVENIDA ANTONIO ALVAREZ DEL CATILLO, EN LA CABECERA MUNICIPAL.		0.00	950,000.00	950,000.00	284,849.55	284,849.55	665,150.45
024 02 N 002 O 21	REHABILITACION DE LINEA DE AGUA POTABLE EN CALLE 2 DE ABRIL ENTRE JUAN OSEGUERA Y CONSTITUCION, COL. CENTRO EN LA CABECERA MUNICIPAL.		0.00	1,050,000.00	1,050,000.00	0.00	0.00	1,050,000.00
024 02 N 002 O 22	AMPLIACION DE LINEA DE AGUA POTABLE CALLE MORELOS TRAMO CALLE BENITO JUAREZ A CANAL, EN LA COMUNIDAD DE COFRADIA DE HIDALGO.		0.00	200,000.00	200,000.00	189,852.18	189,852.18	10,147.82
024 02 N 002 O 23	REHABILITACION DE RED DE DRENAJE SANITARIO EN CALLE 2 DE ABRIL ENTRE JUAN OSEGUERA Y CONSTITUCION, COL. CENTRO EN LA CABECERA MUNICIPAL.		0.00	2,500,000.00	2,500,000.00	748,991.43	748,991.43	1,751,008.57
024 02 N 002 O 24	CONSTRUCCION DE VADO, PARA DESALOJO DE AGUAS PLUVIALES CRUCERO DE AV. INSURGENTES CON AV. DE LA JUVENTUD EN LA CABECERA MUNICIPAL.		0.00	4,000,000.00	4,000,000.00	1,196,291.86	1,196,291.86	2,803,708.14
024 02 N 002 O 25	CONSTRUCCION DE OBRA DE PROTECCION PARA EL DESALOJO DE AGUAS PLUVIALES EN LA COL. PARQUE DE LAS FLORES EN COLINDANCIA CON PREDIOS RUSTICOS (2DA ETAPA).		0.00	270,000.00	270,000.00	0.00	0.00	270,000.00
024 02 N 002 O 26	MANTENIMIENTO DE CANALES PLUVIALES A CIELO ABIERTO (DESAZOLVE) EN COMUNIDADES RURALES DE TECOMAN.		0.00	1,000,000.00	1,000,000.00	0.00	0.00	1,000,000.00
<b>024 09</b>	<b>CONVENIO COMAPAT - PRODDER</b>		<b>0.00</b>	<b>1,000,000.00</b>	<b>1,000,000.00</b>	<b>1,000,000.00</b>	<b>1,000,000.00</b>	<b>0.00</b>
024 09 E 001	CONVENIO COMAPAT - PRODDER DRENAJE		0.00	1,000,000.00	1,000,000.00	1,000,000.00	1,000,000.00	0.00
024 09 E 001 A 01	REHABILITACION DE RED DE DRENAJE SANITARIO DE 8" DE DIAMETRO DE POLIETILENO EN VARIAS CALLES DE LA COL. EL CHAMIZAL. (CONVENIO COMAPAT-MUNICIPIO, APROBADA EN LA NOVENA SESION EXTRAORD. 20-01-22)		0.00	800,000.00	800,000.00	800,000.00	800,000.00	0.00
024 09 E 001 A 02	REHABILITACION DE RED DE COLECTOR DE 42"		0.00	200,000.00	200,000.00	200,000.00	200,000.00	0.00

"BAJO PROTESTA DE DECIR VERDAD DECLARAMOS QUE LOS ESTADOS FINANCIEROS Y SUS NOTAS, SON RAZONABLEMENTE CORRECTOS Y SON RESPONSABILIDAD DEL EMISOR"



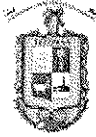
**MUNICIPIO DE TECOMAN, COL.**  
**Sistema Integral de Contabilidad Gubernamental**  
**ESTADO ANALITICO DEL EJERCICIO DEL PRESUPUESTO DE EGRESOS**  
Programa Presupuestario

**DEL 1 DE ENERO AL 31 DE MAYO DE 2022**

Análisis por: Programa Presupuestario

Clave Presupuestaria	Descripción	Egresos					Subejercicio Ene-May
		Aprobado Ene-May	Ampliaciones / (Reducciones) Ene-May	Modificado Ene-May	Devengado Ene-May	Pagado Ene-May	
Prog-Prop-TProy-NProyTAct-NAct	Concepto	(1)	(2)	(3=1+2)	(4)	(5)	(6=3-4)
<i>DE DIAMETRO DE POLIETILENO EN LA CALLE TERCERA Y AVENIDA DE LOS MAESTROS EN LA COL. DIAZ ORDAZ. (CONVENIO COMAPAT-MUNICIPIO, APROBADA EN LA NOVENA SESION EXTRAORD. 20-01-22)</i>							
025	VIGILANCIA Y RENDICION DE CUENTAS	821,408.51	41,612.25	863,020.76	623,470.17	623,470.17	239,550.59
025 01	VIGILANCIA Y RENDICION DE CUENTAS	821,408.51	41,612.25	863,020.76	623,470.17	623,470.17	239,550.59
026	PROCURACION DE RESPONSABILIDADES	479,355.64	6,143.88	485,499.52	273,137.32	273,137.32	212,362.20
026 01	PROCURACION DE RESPONSABILIDADES	479,355.64	6,143.88	485,499.52	273,137.32	273,137.32	212,362.20
027	APLICACION DE LA LEY Y CULTURA CIVICA	569,577.54	4,833.33	574,410.87	322,546.60	322,546.60	251,864.27
027 01	APLICACION DE LA LEY Y CULTURA CIVICA	569,577.54	4,833.33	574,410.87	322,546.60	322,546.60	251,864.27
028	EFICIENCIA DE LOS SERVICIOS PUBLICOS	1,869,883.02	-76,052.15	1,793,830.87	1,435,789.02	1,435,789.02	358,041.85
028 01	EFICIENCIA DE LOS SERVICIOS PUBLICOS	1,869,883.02	-76,052.15	1,793,830.87	1,435,789.02	1,435,789.02	358,041.85
029	MANEJO INTEGRAL DE LOS RESIDUOS	20,630,015.79	1,527,777.97	22,157,793.76	18,035,950.41	17,735,748.16	4,121,843.35
029 01	MANEJO INTEGRAL DE LOS RESIDUOS	20,630,015.79	1,527,777.97	22,157,793.76	18,035,950.41	17,735,748.16	4,121,843.35
030	MANTENIMIENTO Y CONSERVACION DE LAS AREAS VERDES	6,715,129.22	-125,702.19	6,589,427.03	4,997,322.36	4,980,278.55	1,592,104.67
030 01	MANTENIMIENTO Y CONSERVACION DE LAS AREAS VERDES	6,715,129.22	-125,702.19	6,589,427.03	4,997,322.36	4,980,278.55	1,592,104.67
031	REGULACION DE HIGIENE Y SALUBRIDAD	919,134.92	3,893.15	923,028.07	644,407.73	644,407.73	278,620.34
031 01	REGULACION DE HIGIENE Y SALUBRIDAD	919,134.92	3,893.15	923,028.07	644,407.73	644,407.73	278,620.34
032	INHUMACION Y SERVICIOS DIGNOS	717,784.25	-13,897.38	703,886.87	549,394.87	549,394.87	154,492.00
032 01	INHUMACION Y SERVICIOS DIGNOS	717,784.25	-13,897.38	703,886.87	549,394.87	549,394.87	154,492.00
033	IMPLEMENTACION Y MANTENIMIENTO DE LA RED DE ALUMBRADO	9,005,114.16	1,614,196.88	10,619,311.04	10,195,342.42	10,164,022.42	423,968.62
033 01	IMPLEMENTACION Y MANTENIMIENTO DE LA RED DE ALUMBRADO	9,005,114.16	1,614,196.88	10,619,311.04	10,195,342.42	10,164,022.42	423,968.62
034	CONSTRUCCION Y MANTENIMIENTO DE INFRAESTRUCTURA PUBLICA	3,959,145.60	165,998.48	4,125,144.08	3,031,758.58	3,031,758.58	1,093,385.50
034 01	CONSTRUCCION Y MANTENIMIENTO DE INFRAESTRUCTURA PUBLICA	3,959,145.60	165,998.48	4,125,144.08	3,031,758.58	3,031,758.58	1,093,385.50
035	PLANEACION Y ORDENAMIENTO MUNICIPAL	1,852,785.24	-68,542.72	1,784,242.52	1,297,273.63	1,297,273.63	486,968.89
035 01	PLANEACION Y ORDENAMIENTO MUNICIPAL	1,852,785.24	-68,542.72	1,784,242.52	1,297,273.63	1,297,273.63	486,968.89
036	SEGURIDAD Y PREVENSION CIUDADANA	329,479.61	-22,261.49	307,218.12	291,746.61	291,746.61	15,471.51
036 01	SEGURIDAD Y PREVENSION CIUDADANA	329,479.61	-22,261.49	307,218.12	291,746.61	291,746.61	15,471.51
037	PROFESIONALIZACION Y CAPACITACION POLICIAL	25,102,642.21	6,800,798.93	31,903,441.14	26,190,467.93	25,481,976.78	5,712,973.21
037 01	PROFESIONALIZACION Y CAPACITACION POLICIAL	25,102,642.21	6,800,798.93	31,903,441.14	26,190,467.93	25,481,976.78	5,712,973.21
038	ORDEN Y REGULACION VIAL	2,723,843.66	1,368,255.42	4,092,099.08	3,152,621.38	3,152,621.38	939,477.70

"BAJO PROTESTA DE DECIR VERDAD DECLARAMOS QUE LOS ESTADOS FINANCIEROS Y SUS NOTAS, SON RAZONABLEMENTE CORRECTOS Y SON REONSABILIDAD DEL EMISOR"



**MUNICIPIO DE TECOMAN, COL.**  
**Sistema Integral de Contabilidad Gubernamental**  
**ESTADO ANALITICO DEL EJERCICIO DEL PRESUPUESTO DE EGRESOS**  
Programa Presupuestario

**DEL 1 DE ENERO AL 31 DE MAYO DE 2022**


Análisis por: Programa Presupuestario

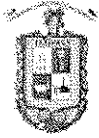
Clave Presupuestaria	Descripción	Egresos					Subejercicio Ene-May
		Aprobado Ene-May	Ampliaciones / (Reducciones) Ene-May	Modificado Ene-May	Devengado Ene-May	Pagado Ene-May	
Prog-Prop-TProy-NProyTAct-NAct	Concepto	(1)	(2)	(3=1+2)	(4)	(5)	(6=3-4)
038 01	ORDEN Y REGULACION VIAL	2,723,843.66	1,368,255.42	4,092,099.08	3,152,621.38	3,152,621.38	939,477.70
039	CONSTRUCCION Y REHABILITACION DE INFRAESTRUCTURA PUBLICA	849,338.43	277,990.69	1,127,329.12	945,715.85	945,715.85	181,613.27
039 01	CONSTRUCCION Y REHABILITACION DE INFRAESTRUCTURA PUBLICA	849,338.43	277,990.69	1,127,329.12	945,715.85	945,715.85	181,613.27
040	PREVENSION DEL DELITO	195,204.03	44,388.85	239,592.88	132,438.48	132,438.48	107,154.40
040 01	PREVENSION DEL DELITO	195,204.03	44,388.85	239,592.88	132,438.48	132,438.48	107,154.40
041	MARCO LEGAL Y NORMATIVIDAD	1,859,551.77	373,641.24	2,233,193.01	1,663,348.46	1,663,348.46	569,844.55
041 01	MARCO LEGAL Y NORMATIVIDAD	1,859,551.77	373,641.24	2,233,193.01	1,663,348.46	1,663,348.46	569,844.55
042	SISTEMA PARA EL DESARROLLO INTEGRAL DE LA FAMILIA	9,583,333.35	0.00	9,583,333.35	9,520,000.00	9,520,000.00	63,333.35
042 01	SISTEMA PARA EL DESARROLLO INTEGRAL DE LA FAMILIA	9,583,333.35	0.00	9,583,333.35	9,520,000.00	9,520,000.00	63,333.35
043	INSTITUTO MUNICIPAL DE LAS MUJERES TECOMENSES	208,333.38	0.00	208,333.38	208,333.30	208,333.30	0.08
043 01	INSTITUTO MUNICIPAL DE LAS MUJERES TECOMENSES	208,333.38	0.00	208,333.38	208,333.30	208,333.30	0.08
046	DESARROLLO DEL CAPITAL HUMANO	24,140,723.60	1,164,959.70	25,305,683.30	25,305,683.30	25,296,183.01	0.00
046 01	DESARROLLO DEL CAPITAL HUMANO	24,140,723.60	1,164,959.70	25,305,683.30	25,305,683.30	25,296,183.01	0.00
<b>TOTAL DEL GASTO:</b>		<b>215,978,504.80</b>	<b>21,781,709.11</b>	<b>237,760,213.91</b>	<b>172,633,999.39</b>	<b>167,905,371.67</b>	<b>65,126,214.52</b>

"BAJO PROTESTA DE DECIR VERDAD DECLARAMOS QUE LOS ESTADOS FINANCIEROS Y SUS NOTAS, SON RAZONABLEMENTE CORRECTOS Y SON RESPONSABILIDAD DEL EMISOR"

Fecha: 08/06/2022 09:37:28 a. m.

## ■ Indicadores de Postura Fiscal





MUNICIPIO DE TECOMAN, COL.  
Sistema Integral de Contabilidad Gubernamental  
INDICADORES DE POSTURA FISCAL  
DEL 1 DE ENERO AL 31 DE MAYO DE 2022  
(Cifras en Pesos)

Concepto	Estimado/Aprobado	Devengado	Recaudado/Pagado
<b>I. Ingresos Presupuestarios</b>			
1. Ingresos del Gobierno de la Entidad Federativa			
2. Ingresos del Sector Paraestatal	243,481,536.69	262,015,167.48	262,015,167.46
<b>II. Egresos Presupuestarios</b>			
3. Egresos del Gobierno de la Entidad Federativa			
4. Egresos del Sector Paraestatal	215,978,504.80	172,633,999.39	167,905,371.67
<b>III. Balance Presupuestario(Superávit o Déficit)(III = I - II)</b>	<b>27,503,031.89</b>	<b>89,381,168.09</b>	<b>94,109,795.81</b>


Concepto	Estimado/Aprobado	Devengado	Recaudado/Pagado
<b>III. Balance Presupuestario(Superávit o Déficit)</b>	<b>27,503,031.89</b>	<b>89,381,168.09</b>	<b>94,109,795.81</b>
<b>IV. Intereses, Comisiones y Gastos de la Deuda</b>	<b>1,194,118.65</b>	<b>1,842,511.09</b>	<b>1,842,511.09</b>
<b>V. Balance Primario(Superávit o Déficit)(V = III + IV)</b>	<b>26,308,913.24</b>	<b>87,538,657.00</b>	<b>92,267,284.72</b>

Concepto	Estimado/Aprobado	Devengado	Recaudado/Pagado
<b>A. Financiamiento</b>	<b>0.00</b>	<b>0.00</b>	<b>0.00</b>
<b>B. Amortización de la Deuda</b>	<b>1,874,002.00</b>	<b>6,169,875.18</b>	<b>6,169,875.18</b>
<b>C. Financiamiento Neto</b>	<b>-1,874,002.00</b>	<b>-6,169,875.18</b>	<b>-6,169,875.18</b>

"BAJO PROTESTA DE DECIR VERDAD DECLARAMOS QUE LOS ESTADOS FINANCIEROS Y SUS NOTAS, SON RAZONABLEMENTE CORRECTOS Y SON REPOSABILIDAD DEL EMISOR"

Fecha: 08/06/2022 09:37:29 a. m.

Pág.: 68



MUNICIPIO DE TECOMAN, COL.  
Sistema Integral de Contabilidad Gubernamental


**INDICADORES DE POSTURA FISCAL**  
**DEL 1 DE ENERO AL 31 DE MAYO DE 2022**  
(Cifras en Pesos)

Nota: Estas firmas corresponden al INDICADORES DE POSTURA FISCAL



TESORERO MUNICIPAL


**C.A.F. CARLOS A. ZAMORA GONZALEZ**  
MUNICIPAL



PRESIDENTE MUNICIPAL

**ING. ELIAS ANTONIO LOZANO OCHOA**

PRESIDENCIA




DIRECTOR DE EGRESOS Y CONTABILIDAD


**C.P. ANDREA JUAREZ CRUZ**

DIRECCION DE EGRESOS

■ **Anexos**

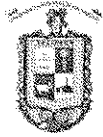






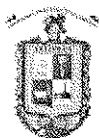
**MUNICIPIO DE TECOMAN, COL.**  
**Sistema Integral de Contabilidad Gubernamental**  
**BALANZA DE COMPROBACION**  
**DEL 1 DE ENERO AL 31 DE MAYO DE 2022**

Descripción	Saldo Anterior		Movimientos		Saldo Actual	
	Debe	Haber	Debe	Haber	Debe	Haber
<b>ACTIVO</b>						
<b>ACTIVO CIRCULANTE</b>	<b>64,666,028.53</b>	<b>0.00</b>	<b>529,083,775.61</b>	<b>449,906,239.39</b>	<b>143,843,564.75</b>	<b>0.00</b>
<b>EFFECTIVO Y EQUIVALENTES</b>	<b>25,153,325.81</b>	<b>0.00</b>	<b>489,211,496.62</b>	<b>419,297,977.91</b>	<b>95,066,844.52</b>	<b>0.00</b>
BANCOS/TESORERIA	25,153,325.81	0.00	489,211,496.62	419,297,977.91	95,066,844.52	0.00
<b>DERECHOS A RECIBIR EFECTIVO O EQUIVALENTES</b>	<b>39,601,980.58</b>	<b>0.00</b>	<b>27,112,653.31</b>	<b>29,651,928.92</b>	<b>37,062,704.97</b>	<b>0.00</b>
INVERSIONES FINANCIERAS DE CORTO PLAZO	1,934,678.15	0.00	2,102.34	6,544.64	1,930,235.85	0.00
CUENTAS POR COBRAR A CORTO PLAZO	1,104,259.77	0.00	2,830.77	100,899.00	1,006,191.54	0.00
DEUDORES DIVERSOS POR COBRAR A CORTO PLAZO	36,492,151.28	0.00	26,880,731.66	29,375,496.74	33,997,386.20	0.00
DEUDORES POR ANTICIPOS DE TESORERIA A CORTO PLAZO	70,891.38	0.00	226,988.54	168,988.54	128,891.38	0.00
<b>DERECHOS A RECIBIR BIENES O SERVICIOS</b>	<b>0.00</b>	<b>89,277.86</b>	<b>12,759,625.68</b>	<b>956,332.56</b>	<b>11,714,015.26</b>	<b>0.00</b>
ANTICIPO A PROVEEDORES POR ADQUISICIÓN DE BIENES Y PRESTACIÓN DE SERVICIOS A CORTO PLAZO	0.00	41,817.62	115,488.84	40,553.60	33,117.62	0.00
ANTICIPO A CONTRATISTAS POR OBRAS PÚBLICAS A CORTO PLAZO	0.00	47,460.24	12,644,136.84	915,778.96	11,680,897.64	0.00
<b>ACTIVO NO CIRCULANTE</b>	<b>724,253,307.81</b>	<b>0.00</b>	<b>14,885,349.17</b>	<b>12,743,570.17</b>	<b>726,395,086.81</b>	<b>0.00</b>
<b>BIENES INMUEBLES, INFRAESTRUCTURA Y CONSTRUCCIONES EN PROCESO</b>	<b>576,728,402.30</b>	<b>0.00</b>	<b>14,801,741.07</b>	<b>12,743,570.17</b>	<b>578,786,573.20</b>	<b>0.00</b>
TERRENOS	11,426,870.51	0.00	0.00	0.00	11,426,870.51	0.00
EDIFICIOS NO HABITACIONALES	111,416,201.01	0.00	0.00	0.00	111,416,201.01	0.00
CONSTRUCCIONES EN PROCESO EN BIENES DE DOMINIO PÚBLICO	415,238,087.84	0.00	13,801,741.07	12,743,570.17	416,296,258.74	0.00
CONSTRUCCIONES EN PROCESO EN BIENES PROPIOS	38,647,242.94	0.00	1,000,000.00	0.00	39,647,242.94	0.00
<b>BIENES MUEBLES</b>	<b>146,003,725.52</b>	<b>0.00</b>	<b>45,241.10</b>	<b>0.00</b>	<b>146,048,966.62</b>	<b>0.00</b>
MOBILIARIO Y EQUIPO DE ADMINISTRACIÓN	16,929,480.28	0.00	1,018.00	0.00	16,930,498.28	0.00
MOBILIARIO Y EQUIPO EDUCACIONAL Y RECREATIVO	1,122,131.19	0.00	8,606.04	0.00	1,130,737.23	0.00
EQUIPO E INSTRUMENTAL MÉDICO Y DE LABORATORIO	2,891.10	0.00	0.00	0.00	2,891.10	0.00
EQUIPO DE TRANSPORTE	79,277,516.70	0.00	0.00	0.00	79,277,516.70	0.00
EQUIPO DE DEFENSA Y SEGURIDAD	10,477,661.90	0.00	0.00	0.00	10,477,661.90	0.00
MAQUINARIA, OTROS EQUIPOS Y HERRAMIENTAS	38,194,044.35	0.00	35,617.06	0.00	38,229,661.41	0.00
<b>ACTIVOS INTANGIBLES</b>	<b>1,521,179.99</b>	<b>0.00</b>	<b>38,367.00</b>	<b>0.00</b>	<b>1,559,546.99</b>	<b>0.00</b>
SOFTWARE	1,521,179.99	0.00	38,367.00	0.00	1,559,546.99	0.00
<b>PASIVO</b>						
<b>PASIVO CIRCULANTE</b>	<b>0.00</b>	<b>206,773,536.47</b>	<b>227,935,365.16</b>	<b>202,994,426.14</b>	<b>0.00</b>	<b>181,832,597.45</b>
<b>CUENTAS POR PAGAR A CORTO PLAZO</b>	<b>0.00</b>	<b>146,551,484.75</b>	<b>122,597,936.61</b>	<b>120,861,523.01</b>	<b>0.00</b>	<b>144,815,071.15</b>
SERVICIOS PERSONALES POR PAGAR A CORTO PLAZO	0.00	4,967,204.67	6,736,180.43	6,470,227.95	0.00	4,701,252.19
PROVEEDORES POR PAGAR A CORTO PLAZO	0.00	12,229,643.69	36,242,406.99	33,765,283.03	0.00	9,752,519.73




**MUNICIPIO DE TECOMAN, COL.**  
Sistema Integral de Contabilidad Gubernamental  
**BALANZA DE COMPROBACION**  
**DEL 1 DE ENERO AL 31 DE MAYO DE 2022**

Descripción	Saldo Anterior		Movimientos		Saldo Actual	
	Debe	Haber	Debe	Haber	Debe	Haber
CONTRATISTAS POR OBRAS PÚBLICAS POR PAGAR A CORTO PLAZO	0.00	2,435,411.58	13,095,990.02	13,279,532.99	0.00	2,618,954.55
PARTICIPACIONES Y APORTACIONES POR PAGAR A CORTO PLAZO	0.00	20,609.00	219,241.00	219,241.00	0.00	20,609.00
TRANSFERENCIAS OTORGADAS POR PAGAR A CORTO PLAZO	0.00	1,824,794.36	10,622,392.30	10,617,392.30	0.00	1,819,794.36
RETENCIONES Y CONTRIBUCIONES POR PAGAR A CORTO PLAZO	0.00	125,073,821.45	55,554,836.76	56,449,515.66	0.00	125,968,500.35
DEVOLUCIONES DE LA LEY DE INGRESO POR PAGAR A CORTO PLAZO	0.00	0.00	71,846.99	3,008.56	68,838.43	0.00
OTRAS CUENTAS POR PAGAR A CORTO PLAZO	0.00	0.00	55,042.12	57,321.52	0.00	2,279.40
<b>PORCIÓN A CORTO PLAZO DE LA DEUDA PÚBLICA A LARGO PLAZO</b>	<b>0.00</b>	<b>25,000,000.00</b>	<b>12,419,875.17</b>	<b>4,497,604.80</b>	<b>0.00</b>	<b>17,077,729.63</b>
PORCIÓN A CORTO PLAZO DE LA DEUDA PÚBLICA INTERNA	0.00	25,000,000.00	12,419,875.17	4,497,604.80	0.00	17,077,729.63
<b>PROVISIONES A CORTO PLAZO</b>	<b>0.00</b>	<b>35,222,051.72</b>	<b>92,917,553.38</b>	<b>77,635,298.33</b>	<b>0.00</b>	<b>19,939,796.67</b>
OTRAS PROVISIONES A CORTO PLAZO	0.00	35,222,051.72	92,917,553.38	77,635,298.33	0.00	19,939,796.67
<b>PASIVO NO CIRCULANTE</b>	<b>0.00</b>	<b>39,983,698.20</b>	<b>4,497,604.80</b>	<b>0.00</b>	<b>0.00</b>	<b>35,486,093.40</b>
<b>DEUDA PÚBLICA A LARGO PLAZO</b>	<b>0.00</b>	<b>39,983,698.20</b>	<b>4,497,604.80</b>	<b>0.00</b>	<b>0.00</b>	<b>35,486,093.40</b>
PRÉSTAMOS DE LA DEUDA INTERNA POR PAGAR A LARGO PLAZO	0.00	39,983,698.20	4,497,604.80	0.00	0.00	35,486,093.40
<b>HACIENDA PUBLICA/ PATRIMONIO</b>						
<b>HACIENDA PUBLICA/ PATRIMONIO CONTRIBUIDO</b>	<b>0.00</b>	<b>112,800,105.42</b>	<b>0.00</b>	<b>0.00</b>	<b>0.00</b>	<b>112,800,105.42</b>
<b>APORTACIONES</b>	<b>0.00</b>	<b>112,800,105.42</b>	<b>0.00</b>	<b>0.00</b>	<b>0.00</b>	<b>112,800,105.42</b>
PATRIMONIO HACIENDA PUBLICA	0.00	112,800,105.42	0.00	0.00	0.00	112,800,105.42
<b>HACIENDA PUBLICA/ PATRIMONIO GENERADO</b>	<b>0.00</b>	<b>429,361,996.25</b>	<b>1,193,026.79</b>	<b>107,347.94</b>	<b>0.00</b>	<b>428,276,317.40</b>
<b>RESULTADOS DE EJERCICIOS ANTERIORES</b>	<b>0.00</b>	<b>429,361,996.25</b>	<b>1,193,026.79</b>	<b>107,347.94</b>	<b>0.00</b>	<b>428,276,317.40</b>
RESULTADO EJERCICIOS ANTERIORES 2008	56,597,924.79	0.00	0.00	0.00	56,597,924.79	0.00
RESULTADO EJERCICIO 2009	0.00	18,225,928.30	0.00	0.00	0.00	18,225,928.30
RESULTADO EJERCICIO 2010	0.00	5,967,780.44	0.00	0.00	0.00	5,967,780.44
RESULTADO EJERCICIO 2011	38,776,295.80	0.00	0.00	0.00	38,776,295.80	0.00
RESULTADO EJERCICIO 2012	0.00	11,098,255.34	0.00	0.00	0.00	11,098,255.34
RESULTADO EJERCICIO 2013	0.00	38,404,211.10	4,361.55	0.00	0.00	38,399,849.55
RESULTADO EJERCICIO 2014	0.00	56,486,410.95	0.00	0.00	0.00	56,486,410.95
RESULTADO EJERCICIO 2015	0.00	46,429,274.84	0.00	0.00	0.00	46,429,274.84
RESULTADOS EJERCICIO 2016	0.00	82,746,426.97	0.00	0.00	0.00	82,746,426.97
RESULTADOS EJERCICIO 2017	0.00	7,575,217.24	0.00	0.00	0.00	7,575,217.24
RESULTADOS EJERCICIO 2018	0.00	58,433,455.39	0.00	0.00	0.00	58,433,455.39




MUNICIPIO DE TECOMAN, COL.  
Sistema Integral de Contabilidad Gubernamental  
**BALANZA DE COMPROBACION**  
DEL 1 DE ENERO AL 31 DE MAYO DE 2022

Descripción	Saldo Anterior		Movimientos		Saldo Actual	
	Debe	Haber	Debe	Haber	Debe	Haber
RESULTADOS EJERCICIO 2019	0.00	83,954,572.98	0.00	0.00	0.00	83,954,572.98
RESULTADOS EJERCICIO 2020	0.00	103,568,236.01	0.00	66,235.24	0.00	103,634,471.25
RESULTADOS EJERCICIO 2021	0.00	11,846,447.28	1,188,665.24	41,112.70	0.00	10,698,894.74
<b>INGRESOS Y OTROS BENEFICIOS</b>						
<b>INGRESOS DE GESTIÓN</b>	<b>0.00</b>	<b>0.00</b>	<b>1,519,923.71</b>	<b>75,260,553.23</b>	<b>0.00</b>	<b>73,740,629.52</b>
<b>IMPUESTOS</b>	<b>0.00</b>	<b>0.00</b>	<b>0.05</b>	<b>45,722,594.22</b>	<b>0.00</b>	<b>45,722,594.17</b>
IMPUESTOS SOBRE LOS INGRESOS	0.00	0.00	0.00	215,623.00	0.00	215,623.00
IMPUESTOS SOBRE EL PATRIMONIO	0.00	0.00	0.05	39,804,505.02	0.00	39,804,504.97
IMPUESTOS SOBRE LA PRODUCCIÓN, EL CONSUMO Y LAS TRANSACCIONES	0.00	0.00	0.00	3,956,211.07	0.00	3,956,211.07
ACCESORIOS DE IMPUESTOS	0.00	0.00	0.00	1,746,255.13	0.00	1,746,255.13
<b>DERECHOS</b>	<b>0.00</b>	<b>0.00</b>	<b>0.00</b>	<b>22,231,629.65</b>	<b>0.00</b>	<b>22,231,629.65</b>
DERECHOS POR EL USO, GOCE, APROVECHAMIENTO O EXPLOTACIÓN DE BIENES DE DOMINIO PÚBLICO	0.00	0.00	0.00	696,788.00	0.00	696,788.00
DERECHOS POR PRESTACIÓN DE SERVICIOS	0.00	0.00	0.00	12,361,934.51	0.00	12,361,934.51
ACCESORIOS DE DERECHOS	0.00	0.00	0.00	95,795.73	0.00	95,795.73
OTROS DERECHOS	0.00	0.00	0.00	9,077,111.41	0.00	9,077,111.41
<b>PRODUCTOS</b>	<b>0.00</b>	<b>0.00</b>	<b>0.00</b>	<b>3,008,841.66</b>	<b>0.00</b>	<b>3,008,841.66</b>
PRODUCTOS	0.00	0.00	0.00	3,008,841.66	0.00	3,008,841.66
<b>APROVECHAMIENTOS</b>	<b>0.00</b>	<b>0.00</b>	<b>1,519,923.66</b>	<b>4,297,487.70</b>	<b>0.00</b>	<b>2,777,564.04</b>
MULTAS	0.00	0.00	0.00	945,873.33	0.00	945,873.33
OTROS APROVECHAMIENTOS	0.00	0.00	1,519,923.66	3,351,614.37	0.00	1,831,690.71
<b>PARTICIPACIONES, APORTACIONES, CONVENIOS, INCENTIVOS DERIVADOS DE LA COLABORACIÓN FISCAL, FONDOS DISTINTOS DE APORTACIONES, TRANSFERENCIAS, ASIGNACIONES, SUBSIDIOS Y SUBVENCIONES, Y PENSIONES Y JUBILACIONES</b>	<b>0.00</b>	<b>0.00</b>	<b>15,541,241.02</b>	<b>203,815,778.98</b>	<b>0.00</b>	<b>188,274,537.96</b>
<b>PARTICIPACIONES, APORTACIONES, CONVENIOS, INCENTIVOS DERIVADOS DE LA COLABORACIÓN FISCAL Y FONDOS DISTINTOS DE APORTACIONES</b>	<b>0.00</b>	<b>0.00</b>	<b>15,541,241.02</b>	<b>203,815,778.98</b>	<b>0.00</b>	<b>188,274,537.96</b>
PARTICIPACIONES	0.00	0.00	15,541,241.02	120,589,628.48	0.00	105,048,387.46
APORTACIONES	0.00	0.00	0.00	82,518,604.00	0.00	82,518,604.00
CONVENIOS	0.00	0.00	0.00	707,546.50	0.00	707,546.50
<b>GASTOS Y OTRAS PÉRDIDAS</b>						
<b>GASTOS DE FUNCIONAMIENTO</b>	<b>0.00</b>	<b>0.00</b>	<b>113,826,846.96</b>	<b>1,570,348.43</b>	<b>112,256,498.53</b>	<b>0.00</b>
<b>SERVICIOS PERSONALES</b>	<b>0.00</b>	<b>0.00</b>	<b>87,478,105.02</b>	<b>572,355.90</b>	<b>86,905,749.12</b>	<b>0.00</b>
REMUNERACIONES AL PERSONAL DE CARÁCTER	0.00	0.00	50,508,693.93	9,057.60	50,499,636.33	0.00




MUNICIPIO DE TECOMAN, COL.  
Sistema Integral de Contabilidad Gubernamental  
**BALANZA DE COMPROBACION**  
**DEL 1 DE ENERO AL 31 DE MAYO DE 2022**

Descripción	Saldo Anterior		Movimientos		Saldo Actual	
	Debe	Haber	Debe	Haber	Debe	Haber
PERMANENTE						
REMUNERACIONES AL PERSONAL DE CARÁCTER TRANSITORIO	0.00	0.00	4,037,733.38	0.00	4,037,733.38	0.00
REMUNERACIONES ADICIONALES Y ESPECIALES	0.00	0.00	1,845,185.15	0.00	1,845,185.15	0.00
SEGURIDAD SOCIAL	0.00	0.00	6,612,584.49	123.60	6,612,460.89	0.00
OTRAS PRESTACIONES SOCIALES Y ECONOMICAS	0.00	0.00	24,473,908.07	563,174.70	23,910,733.37	0.00
<b>MATERIALES Y SUMINISTROS</b>	<b>0.00</b>	<b>0.00</b>	<b>9,265,361.35</b>	<b>960,545.32</b>	<b>8,304,816.03</b>	<b>0.00</b>
MATERIALES DE ADMINISTRACION, EMISION DE DOCUMENTOS Y ARTICULOS OFICIALES	0.00	0.00	352,774.00	22,886.22	329,887.78	0.00
ALIMENTOS Y UTENSILIOS	0.00	0.00	148,924.34	0.00	148,924.34	0.00
MATERIALES Y ARTICULOS DE CONSTRUCCION Y DE REPARACION	0.00	0.00	529,876.14	13,715.41	516,160.73	0.00
PRODUCTOS QUIMICOS, FARMACEUTICOS Y DE LABORATORIO	0.00	0.00	23,937.73	9,510.02	14,427.71	0.00
COMBUSTIBLES, LUBRICANTES Y ADITIVOS	0.00	0.00	7,600,960.89	891,828.66	6,709,132.23	0.00
VESTUARIO, BLANCOS, PRENDAS DE PROTECCION Y ARTICULOS DEPORTIVOS	0.00	0.00	34,267.97	0.00	34,267.97	0.00
MATERIALES Y SUMINISTROS PARA SEGURIDAD	0.00	0.00	3,659.04	0.00	3,659.04	0.00
HERRAMIENTAS, REFACCIONES Y ACCESORIOS MENORES	0.00	0.00	570,961.24	22,605.01	548,356.23	0.00
<b>SERVICIOS GENERALES</b>	<b>0.00</b>	<b>0.00</b>	<b>17,083,380.59</b>	<b>37,447.21</b>	<b>17,045,933.38</b>	<b>0.00</b>
SERVICIOS BÁSICOS	0.00	0.00	9,315,472.63	0.00	9,315,472.63	0.00
SERVICIOS DE ARRENDAMIENTO	0.00	0.00	756,458.74	0.00	756,458.74	0.00
SERVICIOS PROFESIONALES, CIENTÍFICOS Y TÉCNICOS Y OTROS SERVICIOS	0.00	0.00	703,806.61	840.00	702,966.61	0.00
SERVICIOS FINANCIEROS, BANCARIOS Y COMERCIALES	0.00	0.00	1,238,386.25	13,404.23	1,224,982.02	0.00
SERVICIOS DE INSTALACION, REPARACION, MANTENIMIENTO Y CONSERVACION	0.00	0.00	3,656,424.11	9,512.00	3,646,912.11	0.00
SERVICIOS DE COMUNICACION SOCIAL Y PUBLICIDAD	0.00	0.00	78,954.89	0.00	78,954.89	0.00
SERVICIOS DE TRASLADO Y VIATICOS	0.00	0.00	4,914.00	0.00	4,914.00	0.00
SERVICIOS OFICIALES	0.00	0.00	139,083.44	0.00	139,083.44	0.00
OTROS SERVICIOS GENERALES	0.00	0.00	1,189,879.92	13,690.98	1,176,188.94	0.00
<b>TRANSFERENCIAS, ASIGNACIONES, SUBSIDIOS Y OTRAS AYUDAS</b>	<b>0.00</b>	<b>0.00</b>	<b>35,939,767.64</b>	<b>54,345.49</b>	<b>35,885,422.15</b>	<b>0.00</b>
<b>TRANSFERENCIAS INTERNAS Y ASIGNACIONES AL SECTOR PÚBLICO</b>	<b>0.00</b>	<b>0.00</b>	<b>9,728,333.30</b>	<b>0.00</b>	<b>9,728,333.30</b>	<b>0.00</b>
TRANSFERENCIAS INTERNAS AL SECTOR PÚBLICO	0.00	0.00	9,728,333.30	0.00	9,728,333.30	0.00
<b>SUBSIDIOS Y SUBENCIONES</b>	<b>0.00</b>	<b>0.00</b>	<b>508,764.00</b>	<b>24,524.00</b>	<b>484,240.00</b>	<b>0.00</b>
SUBSIDIOS	0.00	0.00	508,764.00	24,524.00	484,240.00	0.00



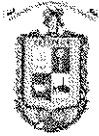
**MUNICIPIO DE TECOMAN, COL.**  
Sistema Integral de Contabilidad Gubernamental  
**BALANZA DE COMPROBACION**  
**DEL 1 DE ENERO AL 31 DE MAYO DE 2022**

Descripción	Saldo Anterior		Movimientos		Saldo Actual	
	Debe	Haber	Debe	Haber	Debe	Haber
<b>AYUDAS SOCIALES</b>	<b>0.00</b>	<b>0.00</b>	<b>374,965.62</b>	<b>7,800.07</b>	<b>367,165.55</b>	<b>0.00</b>
AYUDAS SOCIALES A PERSONAS	0.00	0.00	169,965.62	7,800.07	162,165.55	0.00
AYUDAS SOCIALES A INSTITUCIONES	0.00	0.00	205,000.00	0.00	205,000.00	0.00
<b>PENSIONES Y JUBILACIONES</b>	<b>0.00</b>	<b>0.00</b>	<b>25,327,704.72</b>	<b>22,021.42</b>	<b>25,305,683.30</b>	<b>0.00</b>
JUBILACIONES	0.00	0.00	25,327,704.72	22,021.42	25,305,683.30	0.00
<b>PARTICIPACIONES Y APORTACIONES</b>	<b>0.00</b>	<b>0.00</b>	<b>203,219.00</b>	<b>16,022.00</b>	<b>187,197.00</b>	<b>0.00</b>
<b>PARTICIPACIONES</b>	<b>0.00</b>	<b>0.00</b>	<b>203,219.00</b>	<b>16,022.00</b>	<b>187,197.00</b>	<b>0.00</b>
PARTICIPACIONES DE LA FEDERACIÓN A ENTIDADES FEDERATIVAS Y MUNICIPIOS	0.00	0.00	203,219.00	16,022.00	187,197.00	0.00
<b>INTERESES, COMISIONES Y OTROS GASTOS DE LA DEUDA PÚBLICA</b>	<b>0.00</b>	<b>0.00</b>	<b>1,842,511.09</b>	<b>0.00</b>	<b>1,842,511.09</b>	<b>0.00</b>
<b>INTERESES DE LA DEUDA PUBLICA</b>	<b>0.00</b>	<b>0.00</b>	<b>1,842,511.09</b>	<b>0.00</b>	<b>1,842,511.09</b>	<b>0.00</b>
INTERESES DE LA DEUDA PÚBLICA INTERNA	0.00	0.00	1,842,511.09	0.00	1,842,511.09	0.00
<b>OTROS GASTOS Y PÉRDIDAS EXTRAORDINARIAS</b>	<b>0.00</b>	<b>0.00</b>	<b>4,166,667.48</b>	<b>4,166,666.66</b>	<b>0.82</b>	<b>0.00</b>
<b>OTROS GASTOS</b>	<b>0.00</b>	<b>0.00</b>	<b>4,166,667.48</b>	<b>4,166,666.66</b>	<b>0.82</b>	<b>0.00</b>
OTROS GASTOS VARIOS	0.00	0.00	4,166,667.48	4,166,666.66	0.82	0.00
<b>CUENTAS DE CIERRE CONTABLE</b>						
<b>CUENTAS DE ORDEN CONTABLES</b>						
<b>CUENTAS DE ORDEN PRESUPUESTARIAS</b>						
<b>LEY DE INGRESOS</b>	<b>0.00</b>	<b>0.00</b>	<b>1,138,130,579.36</b>	<b>1,138,130,579.36</b>	<b>0.00</b>	<b>0.00</b>
<b>LEY DE INGRESOS ESTIMADA</b>	<b>0.00</b>	<b>0.00</b>	<b>545,855,585.48</b>	<b>0.00</b>	<b>545,855,585.48</b>	<b>0.00</b>
IMPUESTOS	0.00	0.00	90,693,785.47	0.00	90,693,785.47	0.00
DERECHOS	0.00	0.00	46,902,305.09	0.00	46,902,305.09	0.00
PRODUCTOS DE TIPO CORRIENTE	0.00	0.00	5,005,350.54	0.00	5,005,350.54	0.00
APROVECHAMIENTOS DE TIPO CORRIENTE	0.00	0.00	3,385,797.97	0.00	3,385,797.97	0.00
PARTICIPACIONES Y APORTACIONES.	0.00	0.00	399,868,346.41	0.00	399,868,346.41	0.00
<b>LEY DE INGRESOS POR EJECUTAR</b>	<b>0.00</b>	<b>0.00</b>	<b>279,076,332.21</b>	<b>562,916,750.21</b>	<b>0.00</b>	<b>283,840,418.00</b>
IMPUESTOS	0.00	0.00	45,722,594.22	90,693,785.52	0.00	44,971,191.30
DERECHOS	0.00	0.00	22,231,629.65	46,902,305.09	0.00	24,670,675.44
PRODUCTOS DE TIPO CORRIENTE	0.00	0.00	3,008,841.66	5,005,350.54	0.00	1,996,508.88
APROVECHAMIENTOS DE TIPO CORRIENTE	0.00	0.00	4,297,487.70	4,905,721.63	0.00	608,233.93
PARTICIPACIONES Y APORTACIONES.	0.00	0.00	203,815,778.98	415,409,587.43	0.00	211,593,808.45
<b>LEY DE INGRESOS DEVENGADA</b>	<b>0.00</b>	<b>0.00</b>	<b>296,137,496.94</b>	<b>296,137,496.94</b>	<b>0.00</b>	<b>0.00</b>
IMPUESTOS	0.00	0.00	45,722,594.27	45,722,594.27	0.00	0.00
DERECHOS	0.00	0.00	22,231,629.65	22,231,629.65	0.00	0.00
PRODUCTOS DE TIPO CORRIENTE	0.00	0.00	3,008,841.66	3,008,841.66	0.00	0.00



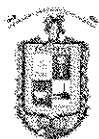
MUNICIPIO DE TECOMAN, COL.  
Sistema Integral de Contabilidad Gubernamental  
**BALANZA DE COMPROBACION**  
**DEL 1 DE ENERO AL 31 DE MAYO DE 2022**

Descripción	Saldo Anterior		Movimientos		Saldo Actual	
	Debe	Haber	Debe	Haber	Debe	Haber
APROVECHAMIENTOS DE TIPO CORRIENTE	0.00	0.00	5,817,411.36	5,817,411.36	0.00	0.00
PARTICIPACIONES Y APORTACIONES.	0.00	0.00	219,357,020.00	219,357,020.00	0.00	0.00
<b>LEY DE INGRESOS RECAUDADA</b>	<b>0.00</b>	<b>0.00</b>	<b>17,061,164.73</b>	<b>279,076,332.21</b>	<b>0.00</b>	<b>262,015,167.48</b>
IMPUESTOS	0.00	0.00	0.05	45,722,594.22	0.00	45,722,594.17
DERECHOS	0.00	0.00	0.00	22,231,629.65	0.00	22,231,629.65
PRODUCTOS DE TIPO CORRIENTE	0.00	0.00	0.00	3,008,841.66	0.00	3,008,841.66
APROVECHAMIENTOS DE TIPO CORRIENTE	0.00	0.00	1,519,923.66	4,297,487.70	0.00	2,777,564.04
PARTICIPACIONES Y APORTACIONES.	0.00	0.00	15,541,241.02	203,815,778.98	0.00	188,274,537.96
<b>PRESUPUESTO DE EGRESOS</b>	<b>0.00</b>	<b>0.00</b>	<b>1,567,352,583.27</b>	<b>1,567,352,583.27</b>	<b>0.00</b>	<b>0.00</b>
<b>PRESUPUESTO DE EGRESOS APROBADO</b>	<b>0.00</b>	<b>0.00</b>	<b>0.00</b>	<b>545,855,585.48</b>	<b>0.00</b>	<b>545,855,585.48</b>
SERVICIOS PERSONALES (APROBADO)	0.00	0.00	0.00	271,484,802.38	0.00	271,484,802.38
MATERIALES Y SUMINISTROS (APROBADO)	0.00	0.00	0.00	14,482,719.25	0.00	14,482,719.25
SERVICIOS GENERALES (APROBADO)	0.00	0.00	0.00	41,260,241.20	0.00	41,260,241.20
TRANSFERENCIAS, ASIGNACIONES, SUBSIDIOS Y OTRAS AYUDAS (APROBADO)	0.00	0.00	0.00	84,037,736.68	0.00	84,037,736.68
BIENES MUEBLES, INMUEBLES E INTANGIBLES (APROBADO)	0.00	0.00	0.00	885,818.64	0.00	885,818.64
INVERSION PUBLICA (APROBADO)	0.00	0.00	0.00	94,300,777.69	0.00	94,300,777.69
INVERSIONES FINANCIERAS Y OTRAS PROVISIONES (APROBADO)	0.00	0.00	0.00	240,000.00	0.00	240,000.00
PARTICIPACIONES Y APORTACIONES (APROBADO)	0.00	0.00	0.00	300,000.00	0.00	300,000.00
DEUDA PUBLICA (APROBADO)	0.00	0.00	0.00	38,863,489.64	0.00	38,863,489.64
<b>PRESUPUESTO DE EGRESOS POR EJERCER</b>	<b>0.00</b>	<b>0.00</b>	<b>696,418,674.94</b>	<b>347,769,017.59</b>	<b>348,649,657.35</b>	<b>0.00</b>
SERVICIOS PERSONALES (POR EJERCER)	0.00	0.00	340,865,106.99	156,286,053.73	184,579,053.26	0.00
MATERIALES Y SUMINISTROS (POR EJERCER)	0.00	0.00	22,372,827.88	15,627,465.54	6,745,362.34	0.00
SERVICIOS GENERALES (POR EJERCER)	0.00	0.00	53,770,597.08	28,729,383.90	25,041,213.18	0.00
TRANSFERENCIAS, ASIGNACIONES, SUBSIDIOS Y OTRAS AYUDAS (POR EJERCER)	0.00	0.00	89,998,630.30	41,696,315.77	48,302,314.53	0.00
BIENES MUEBLES, INMUEBLES E INTANGIBLES (POR EJERCER)	0.00	0.00	967,457.48	315,591.86	651,865.62	0.00
INVERSION PUBLICA (POR EJERCER)	0.00	0.00	141,296,109.61	86,700,348.76	54,595,760.85	0.00
INVERSIONES FINANCIERAS Y OTRAS PROVISIONES (POR EJERCER)	0.00	0.00	240,000.00	0.00	240,000.00	0.00
PARTICIPACIONES Y APORTACIONES (POR EJERCER)	0.00	0.00	428,220.00	315,417.00	112,803.00	0.00
DEUDA PUBLICA (POR EJERCER)	0.00	0.00	46,479,725.60	18,098,441.03	28,381,284.57	0.00
<b>MODIFICACIONES AL PRESUPUESTO DE EGRESOS APROBADO</b>	<b>0.00</b>	<b>0.00</b>	<b>147,724,554.83</b>	<b>147,714,554.83</b>	<b>10,000.00</b>	<b>0.00</b>
SERVICIOS PERSONALES (MODIFICADO)	0.00	0.00	68,752,471.28	68,752,471.28	0.00	0.00



**MUNICIPIO DE TECOMAN, COL.**  
Sistema Integral de Contabilidad Gubernamental  
**BALANZA DE COMPROBACION**  
**DEL 1 DE ENERO AL 31 DE MAYO DE 2022**

Descripción	Saldo Anterior		Movimientos		Saldo Actual	
	Debe	Haber	Debe	Haber	Debe	Haber
MATERIALES Y SUMINISTROS (MODIFICADO)	0.00	0.00	5,872,862.24	6,500,746.54	0.00	627,884.30
SERVICIOS GENERALES (MODIFICADO)	0.00	0.00	10,730,094.66	11,810,396.80	0.00	1,080,302.14
TRANSFERENCIAS, ASIGNACIONES, SUBSIDIOS Y OTRAS AYUDAS (MODIFICADO)	0.00	0.00	5,730,698.13	5,880,698.13	0.00	150,000.00
BIENES MUEBLES, INMUEBLES E INTANGIBLES (MODIFICADO)	0.00	0.00	224,957.39	74,867.00	150,090.39	0.00
INVERSION PUBLICA (MODIFICADO)	0.00	0.00	48,713,427.97	46,995,331.92	1,718,096.05	0.00
PARTICIPACIONES Y APORTACIONES (MODIFICADO)	0.00	0.00	112,198.00	112,198.00	0.00	0.00
DEUDA PUBLICA (MODIFICADO)	0.00	0.00	7,587,845.16	7,587,845.16	0.00	0.00
<b>PRESUPUESTO DE EGRESOS COMPROMETIDO</b>	<b>0.00</b>	<b>0.00</b>	<b>201,907,923.29</b>	<b>177,345,994.55</b>	<b>24,561,928.74</b>	<b>0.00</b>
SERVICIOS PERSONALES (COMPOMETIDO)	0.00	0.00	88,105,938.35	88,105,938.35	0.00	0.00
MATERIALES Y SUMINISTROS (COMPOMETIDO)	0.00	0.00	10,715,148.62	10,654,723.44	60,425.18	0.00
SERVICIOS GENERALES (COMPOMETIDO)	0.00	0.00	18,036,736.45	17,783,339.67	253,396.78	0.00
TRANSFERENCIAS, ASIGNACIONES, SUBSIDIOS Y OTRAS AYUDAS (COMPOMETIDO)	0.00	0.00	36,019,963.13	36,019,963.13	0.00	0.00
BIENES MUEBLES, INMUEBLES E INTANGIBLES (COMPOMETIDO)	0.00	0.00	90,634.47	90,379.94	254.53	0.00
INVERSION PUBLICA (COMPOMETIDO)	0.00	0.00	38,181,274.60	13,933,422.35	24,247,852.25	0.00
PARTICIPACIONES Y APORTACIONES (COMPOMETIDO)	0.00	0.00	219,241.00	219,241.00	0.00	0.00
DEUDA PUBLICA (COMPOMETIDO)	0.00	0.00	10,538,986.67	10,538,986.67	0.00	0.00
<b>PRESUPUESTO DE EGRESOS DEVENGADO</b>	<b>0.00</b>	<b>0.00</b>	<b>176,880,081.35</b>	<b>176,786,985.00</b>	<b>93,096.35</b>	<b>0.00</b>
SERVICIOS PERSONALES (DEVENGADO)	0.00	0.00	88,419,942.06	88,419,942.06	0.00	0.00
MATERIALES Y SUMINISTROS (DEVENGADO)	0.00	0.00	10,489,454.51	10,465,546.83	23,907.68	0.00
SERVICIOS GENERALES (DEVENGADO)	0.00	0.00	17,262,028.40	17,258,908.00	3,120.40	0.00
TRANSFERENCIAS, ASIGNACIONES, SUBSIDIOS Y OTRAS AYUDAS (DEVENGADO)	0.00	0.00	35,961,789.06	35,953,988.99	7,800.07	0.00
BIENES MUEBLES, INMUEBLES E INTANGIBLES (DEVENGADO)	0.00	0.00	83,608.10	83,608.10	0.00	0.00
INVERSION PUBLICA (DEVENGADO)	0.00	0.00	13,933,422.35	13,933,422.35	0.00	0.00
PARTICIPACIONES Y APORTACIONES (DEVENGADO)	0.00	0.00	219,241.00	219,241.00	0.00	0.00
DEUDA PUBLICA (DEVENGADO)	0.00	0.00	10,510,595.87	10,452,327.67	58,268.20	0.00
<b>PRESUPUESTO DE EGRESOS EJERCIDO</b>	<b>0.00</b>	<b>0.00</b>	<b>175,719,750.83</b>	<b>171,084,219.46</b>	<b>4,635,531.37</b>	<b>0.00</b>
SERVICIOS PERSONALES (EJERCIDO)	0.00	0.00	87,980,882.72	84,088,619.58	3,892,263.14	0.00
MATERIALES Y SUMINISTROS (EJERCIDO)	0.00	0.00	9,612,523.37	8,939,145.97	673,377.40	0.00
SERVICIOS GENERALES (EJERCIDO)	0.00	0.00	17,677,696.04	17,645,796.04	31,900.00	0.00
TRANSFERENCIAS, ASIGNACIONES, SUBSIDIOS Y OTRAS AYUDAS (EJERCIDO)	0.00	0.00	35,966,781.40	35,957,281.11	9,500.29	0.00
BIENES MUEBLES, INMUEBLES E INTANGIBLES	0.00	0.00	83,608.10	83,608.10	0.00	0.00



MUNICIPIO DE TECOMAN, COL.  
Sistema Integral de Contabilidad Gubernamental  
**BALANZA DE COMPROBACION**  
**DEL 1 DE ENERO AL 31 DE MAYO DE 2022**

Descripción	Saldo Anterior		Movimientos		Saldo Actual	
	Debe	Haber	Debe	Haber	Debe	Haber
(EJERCIDO)						
INVERSION PUBLICA (EJERCIDO)	0.00	0.00	13,739,068.54	13,739,068.54	0.00	0.00
PARTICIPACIONES Y APORTACIONES (EJERCIDO)	0.00	0.00	219,241.00	219,241.00	0.00	0.00
DEUDA PUBLICA (EJERCIDO)	0.00	0.00	10,439,949.66	10,411,459.12	28,490.54	0.00
<b>PRESUPUESTO DE EGRESOS PAGADO</b>	<b>0.00</b>	<b>0.00</b>	<b>168,701,598.03</b>	<b>796,226.36</b>	<b>167,905,371.67</b>	<b>0.00</b>
SERVICIOS PERSONALES (PAGADO)	0.00	0.00	83,146,782.54	133,296.56	83,013,485.98	0.00
MATERIALES Y SUMINISTROS (PAGADO)	0.00	0.00	7,715,052.81	107,521.86	7,607,530.95	0.00
SERVICIOS GENERALES (PAGADO)	0.00	0.00	17,467,148.23	456,235.25	17,010,912.98	0.00
TRANSFERENCIAS, ASIGNACIONES, SUBSIDIOS Y OTRAS AYUDAS (PAGADO)	0.00	0.00	35,935,259.69	67,137.90	35,868,121.79	0.00
BIENES MUEBLES, INMUEBLES E INTANGIBLES (PAGADO)	0.00	0.00	83,608.10	0.00	83,608.10	0.00
INVERSION PUBLICA (PAGADO)	0.00	0.00	13,739,068.54	0.00	13,739,068.54	0.00
PARTICIPACIONES Y APORTACIONES (PAGADO)	0.00	0.00	203,219.00	16,022.00	187,197.00	0.00
DEUDA PUBLICA (PAGADO)	0.00	0.00	10,411,459.12	16,012.79	10,395,446.33	0.00
<b>CUENTAS DE CIERRE PRESUPUESTARIO</b>						
<b>TOTAL:</b>	<b>884,382,834.79</b>	<b>884,382,834.79</b>	<b>3,656,118,461.06</b>	<b>3,656,118,461.06</b>	<b>2,209,422,697.57</b>	<b>2,209,422,697.57</b>